





**Comune di Comune di Vedelago**  
Provincia di Provincia di Treviso

**PIANO DI MANUTENZIONE**

**MANUALE DI  
MANUTENZIONE**

(Articolo 38 del D.P.R. 5 ottobre 2010, n.207)

**OGGETTO:** Intervento di adeguamento alle norme di accessibilità sulle barriere architettoniche e conseguenti modifiche alle dotazioni impiantistiche dell'immobile denominato Villa Cappelletto (sede della biblioteca di Vedelago)  
**COMMITTENTE:** Comune di Vedelago

03/08/2022, Treviso

**IL TECNICO**

\_\_\_\_\_  
(arch. Andrea Gazzola)

arch. Andrea Gazzola

ManTus-P by Guido Cianciulli - Copyright ACCA software S.p.A.

# PIANO DI MANUTENZIONE

Comune di: **Comune di Vedelago**

Provincia di: **Provincia di Treviso**

**OGGETTO:** Intervento di adeguamento alle norme di accessibilità sulle barriere architettoniche e conseguenti modifiche alle dotazioni impiantistiche dell'immobile denominato Villa Cappelletto (sede della biblioteca di Vedelago)

## PREMESSA

Il presente Piano di Manutenzione, a corredo del progetto esecutivo, è redatto in conformità all'art. 38 del D.P.R. 207/2010.

Occorre tener presente che, per una corretta manutenzione di un'opera, è necessario partire da una pianificazione esaustiva e completa, che contempli sia l'opera nel suo insieme, sia tutti i componenti e gli elementi tecnici manutenibili; ed ecco pertanto la necessità di redigere, già in fase progettuale, un Piano di Manutenzione che possiamo definire dinamico in quanto deve seguire il manufatto in tutto il suo ciclo di vita.

Il ciclo di vita di un'opera, e dei suoi elementi tecnici manutenibili, viene definito dalla norma UNI 10839 come il "periodo di tempo, noto o ipotizzato, in cui il prodotto, qualora venga sottoposto ad una adeguata manutenzione, si presenta in grado di corrispondere alle funzioni per le quali è stato ideato, progettato e realizzato, permanendo all'aspetto in buone condizioni".

Il ciclo di vita degli elementi può essere rappresentato dalla curva del tasso di guasto, che come ormai noto a tutti i tecnici addetti alla manutenzione, è composta da tre tratti, a diverso andamento, tali da generare la classica forma detta "a vasca da bagno".

Nel diagramma rappresentativo in ordinata abbiamo il tasso di guasto, mentre in ascissa il tempo di vita utile:

- tratto iniziale: l'andamento della curva del tasso di guasto è discendente nel verso delle ascisse ad indicare una diminuzione del numero dei guasti, dovuti a errori di montaggio o di produzione, rispetto alla fase iniziale del funzionamento e/o impiego dell'elemento.

- tratto intermedio: l'andamento della curva del tasso di guasto è costante con il procedere delle ascisse ad indicare una funzionalità a regime ove il numero dei guasti subiti dall'elemento rientrano nella normalità in quanto determinati dall'utilizzo dell'elemento stesso.

- tratto terminale: l'andamento della curva del tasso di guasto è ascendente nel verso delle ascisse ad indicare un incremento del numero dei guasti, dovuti all'usura e al degrado subiti dall'elemento nel corso della sua vita utile.

La lettura della curva sopra descritta, applicata a ciascun elemento tecnico manutenibile, evidenzia che l'attenzione manutentiva deve essere rivolta sia verso il primo periodo di vita di ciascun elemento, in modo da individuare preventivamente eventuali degradi/guasti che possano comprometterne il corretto funzionamento a regime, sia verso la fase terminale della sua vita utile ove si ha il citato incremento dei degradi/guasti dovuti in particolar modo all'usura. Durante la fase di vita ordinaria dell'elemento una corretta attività manutentiva consente di utilizzare l'elemento stesso con rendimenti ottimali.

Si ritiene cosa utile allegare, di seguito, il testo dell'art. 38 del citato D.P.R. 207/2010.

Art. 38. Piano di manutenzione dell'opera e delle sue parti

1. Il piano di manutenzione è il documento complementare al progetto esecutivo che prevede, pianifica e programma, tenendo conto degli elaborati progettuali esecutivi effettivamente realizzati, l'attività di manutenzione dell'intervento al fine di mantenerne nel tempo la funzionalità, le caratteristiche di qualità, l'efficienza ed il valore economico.

2. Il piano di manutenzione assume contenuto differenziato in relazione all'importanza e alla specificità dell'intervento, ed è costituito dai seguenti documenti operativi, salvo diversa motivata indicazione del responsabile del procedimento:

- a) il manuale d'uso;
- b) il manuale di manutenzione;
- c) il programma di manutenzione.

3. Il manuale d'uso si riferisce all'uso delle parti significative del bene, ed in particolare degli impianti tecnologici. Il manuale contiene l'insieme delle informazioni atte a permettere all'utente di conoscere le modalità per la migliore utilizzazione del bene, nonché tutti gli elementi necessari per limitare quanto più possibile i danni derivanti da un'utilizzazione impropria, per consentire di eseguire tutte le operazioni atte alla sua conservazione che non richiedono conoscenze specialistiche e per riconoscere tempestivamente fenomeni di deterioramento anomalo al fine di sollecitare interventi specialistici.

4. Il manuale d'uso contiene le seguenti informazioni:

- a) la collocazione nell'intervento delle parti menzionate; b) la rappresentazione grafica;
- c) la descrizione;
- d) le modalità di uso corretto.

5. Il manuale di manutenzione si riferisce alla manutenzione delle parti significative del bene ed in particolare degli

impianti tecnologici. Esso fornisce, in relazione alle diverse unità tecnologiche, alle caratteristiche dei materiali o dei componenti interessati, le indicazioni necessarie per la corretta manutenzione nonché per il ricorso ai centri di assistenza o di servizio.

6. Il manuale di manutenzione contiene le seguenti informazioni:

- a) la collocazione nell'intervento delle parti menzionate;
- b) la rappresentazione grafica;
- c) la descrizione delle risorse necessarie per l'intervento manutentivo; d) il livello minimo delle prestazioni;
- e) le anomalie riscontrabili;
- f) le manutenzioni eseguibili direttamente dall'utente;
- g) le manutenzioni da eseguire a cura di personale specializzato.

7. Il programma di manutenzione si realizza, a cadenze prefissate temporalmente o altrimenti prefissate, al fine di una corretta gestione del bene e delle sue parti nel corso degli anni. Esso si articola in tre sottoprogrammi:

- a) il sottoprogramma delle prestazioni, che prende in considerazione, per classe di requisito, le prestazioni fornite dal bene e dalle sue parti nel corso del suo ciclo di vita;
- b) il sottoprogramma dei controlli, che definisce il programma delle verifiche comprendenti, ove necessario, anche quelle geodetiche, topografiche e fotogrammetriche, al fine di rilevare il livello prestazionale (qualitativo e quantitativo) nei successivi momenti della vita del bene, individuando la dinamica della caduta delle prestazioni aventi come estremi il valore di collaudo e quello minimo di norma;
- c) il sottoprogramma degli interventi di manutenzione, che riporta in ordine temporale i differenti interventi di manutenzione, al fine di fornire le informazioni per una corretta conservazione del bene.

8. In conformità di quanto disposto all'articolo 15, comma 4, il programma di manutenzione, il manuale d'uso ed il manuale di manutenzione redatti in fase di progettazione, in considerazione delle scelte effettuate dall'esecutore in sede di realizzazione dei lavori e delle eventuali varianti approvate dal direttore dei lavori, che ne ha verificato validità e rispondenza alle prescrizioni contrattuali, sono sottoposte a cura del direttore dei lavori medesimo al necessario aggiornamento, al fine di rendere disponibili, all'atto della consegna delle opere ultimate, tutte le informazioni necessarie sulle modalità per la relativa manutenzione e gestione di tutte le sue parti, delle attrezzature e degli impianti.

9. Il piano di manutenzione è redatto a corredo di tutti i progetti fatto salvo il potere di deroga del responsabile del procedimento, ai sensi dell'articolo 93, comma 2, del codice.

## PROGETTO

L'intervento che scaturisce principalmente dalla necessità di garantire alle persone disabili idonee condizioni per l'accesso e la visita in autonomia dei locali che ospitano la sede della biblioteca comunale di Vedelago, se pur già autorizzato dalla Soprintendenza ai sensi dell'art.21, comma 4 del D.Lgs. 42/2004 con Prot. 0021640-P del 30.06.2022, è stato oggetto di una sostanziale revisione al fine di allinearlo alle intervenute richieste da parte del soggetto proponente e, in particolar modo, dall'utilizzatore.

La piattaforma elevatrice elettrica che si sarebbe dovuta realizzare in corrispondenza del loggiato posto ad ovest del fabbricato è stata sostituita da un ascensore che andrà collocato presso la sala lettura del corpo basso sul versante est della villa.

Tale soluzione consentirà un più agevole utilizzo del sistema di elevazione da parte degli utenti, assicurando un collegamento verticale direttamente dai locali della biblioteca alla sala polivalente posta al piano primo (impiegata per mostre, convegni, matrimoni, ecc...).

In particolare, il nuovo impianto sarà posizionato al posto della scala a chiocciola che collega il piano terra al piano soppalcato e, sfondando l'attuale copertura in legno, emergerà dal tetto del corpo basso consentendo un collegamento con il primo piano del corpo principale.

Tale struttura poggerà sul primo solaio contro terra e sarà caratterizzata da un'intelaiatura di carpenteria metallica a cui andrà fissata la componente meccanica dell'impianto, la cabina e il quadro comandi.

Al fine di minimizzare l'impatto dell'intervento, si è ritenuto opportuno prediligere una soluzione con chiusure di tamponamento laterali verso nord (lato chiesa) e sud (lato parco) di sole specchiature in vetro stratificato trasparente, fissato mediante boccole puntuali a scomparsa che garantiscano una superficie trasparente e continua.

Il solo lato cieco dove necessariamente andrà collocato il meccanismo di elevazione sarà quello rivolto verso est. Il rivestimento di quest'ultimo sarà costituito da una lamiera metallica di color brunito con finitura tipo "ferro ossidato".

La medesima finitura è stata prevista, in continuità con la parete cieca, per la copertura del vano ascensore.

Il progetto, per rispondere in modo organico alla richiesta di adeguare la biblioteca comunale alle attuali normative, intende inoltre riqualificare gli attuali servizi igienici del piano terra ricavando un nuovo bagno disabili al posto di quelli esistenti, posti in prossimità del nuovo ascensore.

Trattandosi di un bene da tutelare, il progetto prevede di limitare al minimo le tracce per il passaggio degli impianti. Le finiture saranno adeguate alla tipologia del bene ed al contesto e fatto salvo quanto sopra, si precisa che tutti gli interventi previsti non andranno in alcun modo a snaturare l'assetto tipologico dell'immobile.

Dal punto di vista impiantistico, l'opera prevede di dotare la struttura di un nuovo impianto di condizionamento e raffrescamento centralizzato, collegato ad una pompa di calore elettrica Aria-Aria. Gli attuali terminali di erogazione di energia termica saranno sostituiti da 17 nuovi pannelli a filo - SPLIT ad espansione diretta, che consentiranno la gestione della temperatura in ogni stanza nel rispetto degli attuali disposti normativi vigenti. Con l'occasione, saranno predisposti anche gli apprestamenti necessari a dotare la struttura, adibita a biblioteca, di un sistema organizzato di vie

di uscita, dimensionato in base al massimo affollamento previsto ed alla capacità di deflusso verso un luogo sicuro, conformemente a quanto previsto dall'attuale normativa antincendio.

Contestualmente alle opere sopra riportate, sarà dato corso ad un intervento di manutenzione ordinaria che comporterà:

- Ripasso del manto di copertura al fine di risolvere le problematiche che danno luogo ad alcune infiltrazioni dal tetto;
- Manutenzione di tutti gli infissi e scuri esterni in legno, mediante carteggiatura e successiva verniciatura da eseguirsi con analogo colore dell'esistente.

## **Conformità ai criteri ambientali minimi**

Il piano di manutenzione è conforme ai "**Criteri Ambientali Minimi**" (**CAM**), contenuti nell'Allegato del D.M. Ambiente dell'11 ottobre 2017.

Per ogni elemento manutenibile sono individuati i requisiti e i controlli necessari a preservare nel tempo le prestazioni ambientali dell'opera, obiettivo innovativo che si aggiunge a quelli già previsti per legge (conservazione della funzionalità, dell'efficienza, del valore economico e delle caratteristiche di qualità).

I livelli prestazionali dei CAM prevedono caratteristiche superiori a quelle prescritte dalle leggi nazionali e regionali vigenti, sono finalizzati alla riduzione dei consumi di energia e risorse naturali, e mirano al contenimento delle emissioni inquinanti.

Gli interventi manutentivi individuati prevedono l'utilizzo di materiali atossici, riciclati e rigenerabili, per la salvaguardia della salute umana e dell'ambiente e per la mitigazione degli impatti climalteranti.

Le prestazioni ambientali contenute nel seguente documento si riferiscono sia alle specifiche tecniche di base che a quelle premianti contenute nei CAM, tenendo conto anche del monitoraggio e del controllo della qualità dell'aria interna dell'opera.

### **Programma di monitoraggio e controllo della qualità dell'aria interna**

Un programma dettagliato di monitoraggio sarà definito da personale qualificato dopo lo start-up dell'impianto.

Nel piano di manutenzione sono previsti tutti gli interventi necessari ad eliminare o contenere l'inquinamento dell'aria indoor, adattabili e modificabili in itinere, a seconda di esigenze specifiche sopravvenute dopo la fase di avvio dell'impianto.

Le varie sorgenti di inquinamento dell'aria degli ambienti indoor devono essere monitorate tenendo conto dei relativi contaminanti (Composti Organici Volatili - COV, Radon, batteri, virus, acari, allergeni, ecc.) per assicurarsi che i limiti indicati dalle normative vigenti siano rispettati o, in caso contrario, adottare tempestivamente gli interventi necessari al ripristino di condizioni di sicurezza.

## **CORPI D'OPERA:**

---

- 01 STRUTTURE
- 02 PARTIZIONI
- 03 IMPIANTI TECNOLOGICI TRADIZIONALI
- 04 IMPIANTI DI SICUREZZA

# STRUTTURE

Le strutture civili e industriali rappresentano quelle unità tecnologiche, realizzate con la funzione di resistere alle azioni e ai carichi esterni a cui sono soggette durante il loro ciclo di vita, assicurandone requisiti e livelli prestazionali secondo la normativa e la legislazione vigente. Le strutture possono essere costituite da singoli elementi strutturali e/o dall'unione di più elementi secondo schemi di progetto e di verifica strutturale.

## **UNITÀ TECNOLOGICHE:**

---

- ° 01.01 Strutture in elevazione in acciaio



# Strutture in elevazione in acciaio

## REQUISITI E PRESTAZIONI (UT)

### 01.01.R01 Resistenza agli agenti aggressivi

*Classe di Requisiti: Protezione dagli agenti chimici ed organici*

*Classe di Esigenza: Sicurezza*

Le strutture di elevazione non debbono subire dissoluzioni o disgregazioni e mutamenti di aspetto a causa dell'azione di agenti aggressivi chimici.

**Prestazioni:**

Le strutture di elevazione dovranno conservare nel tempo, sotto l'azione di agenti chimici (anidride carbonica, solfati, ecc.) presenti in ambiente, le proprie caratteristiche funzionali.

**Livello minimo della prestazione:**

Per i livelli minimi si rimanda alle prescrizioni di legge e di normative vigenti in materia. In particolare: D.M. 14.1.2008 (Norme tecniche per le costruzioni) e Circolare 2.2.2009, n.617 (Istruzioni per l'applicazione delle «Nuove norme tecniche per le costruzioni» di cui al decreto ministeriale 14.1.2008).

### 01.01.R02 (Attitudine al) controllo delle dispersioni elettriche

*Classe di Requisiti: Protezione elettrica*

*Classe di Esigenza: Sicurezza*

Le strutture di elevazione dovranno in modo idoneo impedire eventuali dispersioni elettriche.

**Prestazioni:**

Tutte le parti metalliche facenti parte delle strutture di elevazione dovranno essere connesse ad impianti di terra mediante dispersori. In modo che esse vengano a trovarsi allo stesso potenziale elettrico del terreno.

**Livello minimo della prestazione:**

Essi variano in funzione delle modalità di progetto.

### 01.01.R03 Resistenza meccanica

*Classe di Requisiti: Di stabilità*

*Classe di Esigenza: Sicurezza*

Le strutture di elevazione dovranno essere in grado di contrastare le eventuali manifestazioni di deformazioni e cedimenti rilevanti dovuti all'azione di determinate sollecitazioni (carichi, forze sismiche, ecc.).

**Prestazioni:**

Le strutture di elevazione, sotto l'effetto di carichi statici, dinamici e accidentali devono assicurare stabilità e resistenza.

**Livello minimo della prestazione:**

Per i livelli minimi si rimanda alle prescrizioni di legge e di normative vigenti in materia. In particolare D.M. 14.1.2008 (Norme tecniche per le costruzioni) e la Circolare 2.2.2009, n.617 (Istruzioni per l'applicazione delle «Nuove norme tecniche per le costruzioni» di cui al decreto ministeriale 14.1.2008).

### 01.01.R04 Resistenza al fuoco

*Classe di Requisiti: Protezione antincendio*

*Classe di Esigenza: Sicurezza*

La resistenza al fuoco rappresenta l'attitudine degli elementi che costituiscono le strutture a conservare, in un tempo determinato, la stabilità (R), la tenuta (E) e l'isolamento termico (I). Essa è intesa come il tempo necessario affinché la struttura raggiunga uno dei due stati limite di stabilità e di integrità, in corrispondenza dei quali non è più in grado sia di reagire ai carichi applicati sia di impedire la propagazione dell'incendio.

**Prestazioni:**

Gli elementi delle strutture di elevazione devono presentare una resistenza al fuoco (REI) non inferiore a quello determinabile in funzione del carico d'incendio, secondo le modalità specificate nel D.M. 9.3.2007.

**Livello minimo della prestazione:**

In particolare gli elementi costruttivi delle strutture di elevazione devono avere la resistenza al fuoco indicata di seguito, espressa in termini di tempo entro il quale le strutture di elevazioni conservano stabilità, tenuta alla fiamma, ai fumi ed isolamento termico:

- altezza antincendio (m): da 12 a 32 - Classe REI (min) = 60;
- altezza antincendio (m): da oltre 32 a 80 - Classe REI (min) = 90;
- altezza antincendio (m): oltre 80 - Classe REI (min) = 120.

### 01.01.R05 Resistenza al gelo

*Classe di Requisiti: Protezione dagli agenti chimici ed organici*

*Classe di Esigenza: Sicurezza*

Le strutture di elevazione non dovranno subire disgregazioni e variazioni dimensionali e di aspetto in conseguenza della formazione di ghiaccio.

**Prestazioni:**

Le strutture di elevazione dovranno conservare nel tempo le proprie caratteristiche funzionali se sottoposte a cause di gelo e disgelo. In particolare all'insorgere di pressioni interne che ne provocano la degradazione.

**Livello minimo della prestazione:**

I valori minimi variano in funzione del materiale impiegato. La resistenza al gelo viene determinata secondo prove di laboratorio su provini di calcestruzzo (provenienti da getti effettuati in cantiere, confezionato in laboratorio o ricavato da calcestruzzo già indurito) sottoposti a cicli alternati di gelo (in aria raffreddata) e disgelo (in acqua termostattizzata). Le misurazioni della variazione del modulo elastico, della massa e della lunghezza ne determinano la resistenza al gelo.

## 01.01.R06 Resistenza al vento

*Classe di Requisiti: Di stabilità*

*Classe di Esigenza: Sicurezza*

Le strutture di elevazione debbono resistere alle azioni e depressioni del vento tale da non compromettere la stabilità e la funzionalità degli elementi che le costituiscono.

**Prestazioni:**

Le strutture di elevazione devono resistere all'azione del vento tale da assicurare durata e funzionalità nel tempo senza compromettere la sicurezza dell'utenza. L'azione del vento da considerare è quella prevista dal D.M. 14.1.2008 (che divide convenzionalmente il territorio italiano in zone), tenendo conto dell'altezza della struttura e del tipo di esposizione.

**Livello minimo della prestazione:**

I valori minimi variano in funzione del tipo di struttura in riferimento ai seguenti parametri dettati dal D.M. 14.1.2008. Il vento, la cui direzione si considera generalmente orizzontale, esercita sulle costruzioni azioni che variano nel tempo provocando, in generale, effetti dinamici.

Per le costruzioni usuali tali azioni sono convenzionalmente ricondotte alle azioni statiche equivalenti. Peraltro, per costruzioni di forma o tipologia inusuale, oppure di grande altezza o lunghezza, o di rilevante snellezza e leggerezza, o di notevole flessibilità e ridotte capacità dissipative, il vento può dare luogo ad effetti la cui valutazione richiede l'uso di metodologie di calcolo e sperimentali adeguate allo stato dell'arte e che tengano conto della dinamica del sistema.

- Velocità di riferimento

La velocità di riferimento  $V_b$  è il valore caratteristico della velocità del vento a 10 m dal suolo su un terreno di categoria di esposizione II (vedi tab. 3.3.II), mediata su 10 minuti e riferita ad un periodo di ritorno di 50 anni. In mancanza di specifiche ed adeguate indagini statistiche  $v_b$  è data dall'espressione:

$$V_b = V_{b,0} \text{ per } A_s \leq A_0$$

$$V_b = V_{b,0} + K_a (A_s - A_0) \text{ per } A_s > A_0$$

dove:

$V_{b,0}$ ,  $A_0$ ,  $K_a$  sono parametri forniti nella Tab. 3.3.I e legati alla regione in cui sorge la costruzione in esame, in funzione delle zone;

$A_s$  è l'altitudine sul livello del mare (in m) del sito ove sorge la costruzione.

Tabella 3.3.I

Zona: 1: Valle d'Aosta, Piemonte, Lombardia, Trentino-Alto Adige, Veneto, Friuli-Venezia Giulia (con l'eccezione della Provincia di Trieste);  $V_{ref,0}$  (m/s) = 25;  $A_0$  (m) = 1000;  $K_a$  (1/s) = 0.010

Zona: 2: Emilia-Romagna;  $V_{b,0}$  (m/s) = 25;  $A_0$  (m) = 750;  $K_a$  (1/s) = 0.015

Zona: 3: Toscana, Marche, Umbria, Lazio, Abruzzo, Molise, Campania, Puglia, Basilicata, Calabria (esclusa la Provincia di Reggio Calabria);  $V_{ref,0}$  (m/s) = 27;  $A_0$  (m) = 500;  $K_a$  (1/s) = 0.020

Zona: 4: Sicilia e provincia di Reggio Calabria;  $V_{ref,0}$  (m/s) = 28;  $A_0$  (m) = 500;  $K_a$  (1/s) = 0.020

Zona: 5: Sardegna (zona a oriente della retta congiungente Capo Teulada con l'isola di La Maddalena);  $V_{ref,0}$  (m/s) = 28;  $A_0$  (m) = 750;  $K_a$  (1/s) = 0.015

Zona: 6: Sardegna (zona occidente della retta congiungente Capo Teulada con l'isola di La Maddalena);  $V_{ref,0}$  (m/s) = 28;  $A_0$  (m) = 500;  $K_a$  (1/s) = 0.020

Zona: 7: Liguria;  $V_{ref,0}$  (m/s) = 29;  $A_0$  (m) = 1000;  $K_a$  (1/s) = 0.015

Zona: 8: Provincia di Trieste;  $V_{ref,0}$  (m/s) = 31;  $A_0$  (m) = 1500;  $K_a$  (1/s) = 0.010

Zona: 9: Isole (con l'eccezione di Sicilia e Sardegna) e mare aperto;  $V_{ref,0}$  (m/s) = 31;  $A_0$  (m) = 500;  $K_a$  (1/s) = 0.020

Per altitudini superiori a 1500 m sul livello del mare si potrà fare riferimento alle condizioni locali di clima e di esposizione. I valori della velocità di riferimento possono essere ricavati da dati supportati da opportuna documentazione o da indagini statistiche adeguatamente comprovate. Fatte salve tali valutazioni, comunque raccomandate in prossimità di vette e crinali, i valori utilizzati non dovranno essere minori di quelli previsti per 1500 m di altitudine.

- Azioni statiche equivalenti

Le azioni statiche del vento sono costituite da pressioni e depressioni agenti normalmente alle superfici, sia esterne che interne, degli elementi che compongono la costruzione.

L'azione del vento sul singolo elemento viene determinata considerando la combinazione più gravosa della pressione agente sulla superficie esterna e della pressione agente sulla superficie interna dell'elemento.

Nel caso di costruzioni o elementi di grande estensione, si deve inoltre tenere conto delle azioni tangenti esercitate dal vento.

L'azione d'insieme esercitata dal vento su una costruzione è data dalla risultante delle azioni sui singoli elementi, considerando come direzione del vento, quella corrispondente ad uno degli assi principali della pianta della costruzione; in casi particolari, come ad esempio per le torri a base quadrata o rettangolare, si deve considerare anche l'ipotesi di vento spirante secondo la

direzione di una delle diagonali.

- Pressione del vento

La pressione del vento è data dall'espressione:

$$P = Q_b C_e C_p C_d$$

dove:

$Q_b$  è la pressione cinetica di riferimento;

$C_e$  è il coefficiente di esposizione;

$C_p$  è il coefficiente di forma (o coefficiente aerodinamico), funzione della tipologia e della geometria della costruzione e del suo orientamento rispetto alla direzione del vento. Il suo valore può essere ricavato da dati suffragati da opportuna documentazione o da prove sperimentali in galleria del vento;

$C_d$  è il coefficiente dinamico con cui si tiene conto degli effetti riduttivi associati alla non contemporaneità delle massime pressioni locali e degli effetti amplificativi dovuti alle vibrazioni strutturali.

- Azione tangente del vento

L'azione tangente per unità di superficie parallela alla direzione del vento è data dall'espressione:

$$P_f = Q_b C_e C_f$$

dove:

$C_f$  è il coefficiente d'attrito funzione della scabrezza della superficie sulla quale il vento esercita l'azione tangente. Il suo valore può essere ricavato da dati suffragati da opportuna documentazione o da prove sperimentali in galleria del vento.

- Pressione cinetica di riferimento

La pressione cinetica di riferimento  $Q_b$  (in N/m<sup>2</sup>) è data dall'espressione:

$$Q_b = R V_b^2 / 0,5$$

dove:

$V_b$  è la velocità di riferimento del vento (in m/s);

$R$  è la densità dell'aria assunta convenzionalmente costante e pari a 1,25 kg/cm<sup>3</sup>

- Coefficiente di esposizione

Il coefficiente di esposizione  $C_e$  dipende dall'altezza  $Z$  sul suolo del punto considerato, dalla topografia del terreno, e dalla categoria di esposizione del sito ove sorge la costruzione. In assenza di analisi specifiche che tengano in conto la direzione di provenienza del vento e l'effettiva scabrezza e topografia del terreno che circonda la costruzione, per altezze sul suolo non maggiori di  $Z = 200$  m, esso è dato dalla formula:

$$C_e(Z) = K_r^2 C_t \ln(Z / Z_0) [7 + C_t \ln(Z / Z_0)] \text{ per } Z \geq Z_{min}$$

$$C_e(Z) = C_e(Z_{min}) \text{ per } Z < Z_{min}$$

dove:

$K_r$ ,  $Z_0$ ,  $Z_{min}$  sono assegnati in Tab. 3.3.II in funzione della categoria di esposizione del sito ove sorge la costruzione;

$C_t$  è il coefficiente di topografia.

Tabella 3.3.II

Categoria di esposizione del sito: I;  $K_r = 0,17$ ;  $Z_0$  (m) = 0,01;  $Z_{min}$  (m) = 2

Categoria di esposizione del sito: II;  $K_r = 0,19$ ;  $Z_0$  (m) = 0,05;  $Z_{min}$  (m) = 4

Categoria di esposizione del sito: III;  $K_r = 0,20$ ;  $Z_0$  (m) = 0,10;  $Z_{min}$  (m) = 5

Categoria di esposizione del sito: IV;  $K_r = 0,22$ ;  $Z_0$  (m) = 0,30;  $Z_{min}$  (m) = 8

Categoria di esposizione del sito: V;  $K_r = 0,23$ ;  $Z_0$  (m) = 0,70;  $Z_{min}$  (m) = 12

In mancanza di analisi che tengano in conto sia della direzione di provenienza del vento sia delle variazioni di rugosità del terreno, la categoria di esposizione è assegnata in funzione della posizione geografica del sito ove sorge la costruzione e della classe di rugosità del terreno definita in Tabella 3.3.III. Il coefficiente di topografia  $C_t$  è posto di regola pari a 1 sia per le zone pianeggianti sia per quelle ondulate, collinose, montane. Nel caso di costruzioni ubicate presso la sommità di colline o pendii isolati il coefficiente di topografia ci deve essere valutato con analisi più approfondite.

Tabella 3.3.III

Classe di rugosità del terreno: A; Aree urbane in cui almeno il 15% della superficie sia coperto da edifici la cui altezza media superi i 15 m.

Classe di rugosità del terreno: B; Aree urbane (non di classe A), suburbane, industriali e boschive

Classe di rugosità del terreno: C; Aree con ostacoli diffusi (alberi, case, muri, recinzioni, ecc.); aree con rugosità non riconducibile alle classi A, B, D.

Classe di rugosità del terreno: D; Aree prive di ostacoli o con al più rari ostacoli isolati (aperta campagna, aeroporti, aree agricole, pascoli, zone paludose o sabbiose, superfici innevate o ghiacciate, mare, laghi, ecc).

Nota:

L'assegnazione della classe di rugosità non dipende dalla conformazione orografica e topografica del terreno. Affinché una costruzione possa dirsi ubicata in classe di rugosità A o B è necessario che la situazione che contraddistingue la classe permanga intorno alla costruzione per non meno di 1 km e comunque non meno di 20 volte l'altezza della costruzione. Laddove sussistano dubbi sulla scelta della classe di rugosità, a meno di analisi rigorose, verrà assegnata la classe più sfavorevole.

## 01.01.R07 Durata della vita nominale (periodo di riferimento per l'azione sismica)

Classe di Requisiti: *Durabilità tecnologica*

### Classe di Esigenza: Durabilità

La vita nominale di un'opera strutturale VN è intesa come il numero di anni nel quale la struttura, purché soggetta alla manutenzione ordinaria, deve potere essere usata per lo scopo al quale è destinata.

#### **Prestazioni:**

Il periodo di riferimento VR di una costruzione, valutato moltiplicando la vita nominale Vn (espressa in anni) per il coefficiente d'uso della costruzione Cu ( $V_r = V_n \cdot C_u$ ), riveste notevole importanza in quanto, assumendo che la legge di ricorrenza dell'azione sismica sia un processo Poissoniano, è utilizzato per valutare, fissata la probabilità di superamento  $P(V_r)$  corrispondente allo stato limite considerato (Tabella 3.2.1 della NTC), il periodo di ritorno Tr dell'azione sismica cui fare riferimento per la verifica. Per assicurare alle costruzioni un livello di sicurezza antisismica minimo irrinunciabile le NTC impongono, se  $V_r \leq 35$  anni, di assumere comunque  $V_r = 35$  anni.

#### **Livello minimo della prestazione:**

La vita nominale delle opere varia in funzione delle classi d'uso definite di seguito. In particolare la tabella mostra i valori di Vr corrispondenti ai valori di Vn che individuano le frontiere tra i tre tipi di costruzione considerati (tipo 1, tipo 2, tipo 3); valori di Vn intermedi tra detti valori di frontiera (e dunque valori di Vr intermedi tra quelli mostrati in tabella) sono consentiti ed i corrispondenti valori dei parametri ag, Fo e Tc necessari a definire l'azione sismica sono ricavati utilizzando le formule d'interpolazione fornite nell'Allegato A alle NTC. Gli intervalli di valori attribuiti a Vr al variare di Vn e Classe d'uso sono:

- Classe d'uso = I e  $V_n \leq 10$  allora  $V_r = 35$ ;
- Classe d'uso = I e  $V_n \geq 50$  allora  $V_r \geq 35$ ;
- Classe d'uso = I e  $V_n \geq 100$  allora  $V_r \geq 70$ ;
- Classe d'uso = II e  $V_n \leq 10$  allora  $V_r = 35$ ;
- Classe d'uso = II e  $V_n \geq 50$  allora  $V_r \geq 50$ ;
- Classe d'uso = II e  $V_n \geq 100$  allora  $V_r \geq 100$ ;
- Classe d'uso = III e  $V_n \leq 10$  allora  $V_r = 35$ ;
- Classe d'uso = III e  $V_n \geq 50$  allora  $V_r \geq 75$ ;
- Classe d'uso = III e  $V_n \geq 100$  allora  $V_r \geq 150$ ;
- Classe d'uso = IV e  $V_n \leq 10$  allora  $V_r = 35$ ;
- Classe d'uso = IV e  $V_n \geq 50$  allora  $V_r \geq 100$ ;
- Classe d'uso = IV e  $V_n \geq 100$  allora  $V_r \geq 200$ .

dove per classe d'uso si intende:

- Classe I: Costruzioni con presenza solo occasionale di persone, edifici agricoli;
- Classe II: Costruzioni il cui uso preveda normali affollamenti, senza contenuti pericolosi per l'ambiente e senza funzioni pubbliche e sociali essenziali. Industrie con attività non pericolose per l'ambiente. Ponti, opere infrastrutturali, reti viarie non ricadenti in Classe d'uso III o in Classe d'uso IV, reti ferroviarie la cui interruzione non provochi situazioni di emergenza. Dighe il cui collasso non provochi conseguenze rilevanti;
- Classe III: Costruzioni il cui uso preveda affollamenti significativi. Industrie con attività pericolose per l'ambiente. Reti viarie extraurbane non ricadenti in Classe d'uso IV. Ponti e reti ferroviarie la cui interruzione provochi situazioni di emergenza. Dighe rilevanti per le conseguenze di un loro eventuale collasso;
- Classe IV: Costruzioni con funzioni pubbliche o strategiche importanti, anche con riferimento alla gestione della protezione civile in caso di calamità. Industrie con attività particolarmente pericolose per l'ambiente. Reti viarie di tipo A o B, di cui al D.M. 5 novembre 2001, n. 6792, "Norme funzionali e geometriche per la costruzione delle strade", e di tipo C quando appartenenti ad itinerari di collegamento tra capoluoghi di provincia non altresì serviti da strade di tipo A o B. Ponti e reti ferroviarie di importanza critica per il mantenimento delle vie di comunicazione, particolarmente dopo un evento sismico. Dighe connesse al funzionamento di acquedotti e a impianti di produzione di energia elettrica.

## **ELEMENTI MANUTENIBILI DELL'UNITÀ TECNOLOGICA:**

---

- ° 01.01.01 Travi
- ° 01.01.02 Pilastri

**Travi**

Unità Tecnologica: 01.01  
Strutture in elevazione in acciaio

**ANOMALIE RISCONTRABILI****01.01.01.A01 Corrosione**

Decadimento degli elementi metallici a causa della combinazione con sostanze presenti nell'ambiente (ossigeno, acqua, anidride carbonica, ecc.).

**01.01.01.A02 Deformazioni e spostamenti**

Deformazioni e spostamenti dovuti a cause esterne che alterano la normale configurazione dell'elemento.

**01.01.01.A03 Imbozzamento**

Deformazione dell'elemento che si localizza in prossimità dell'ala e/o dell'anima.

**01.01.01.A04 Snervamento**

Deformazione dell'elemento che si può verificare, quando all'aumentare del carico, viene meno il comportamento perfettamente elastico dell'acciaio.

**CONTROLLI ESEGUIBILI DA PERSONALE SPECIALIZZATO****01.01.01.C01 Controllo di deformazioni e/o spostamenti**

*Cadenza: ogni 12 mesi*

*Tipologia: Controllo a vista*

Controllare eventuali deformazioni e/o spostamenti dell'elemento strutturale dovuti a cause esterne che ne alterano la normale configurazione.

- Requisiti da verificare: 1) *Resistenza agli agenti aggressivi*; 2) *Resistenza meccanica*.
- Anomalie riscontrabili: 1) *Corrosione*; 2) *Deformazioni e spostamenti*.
- Ditte specializzate: *Tecnici di livello superiore*.

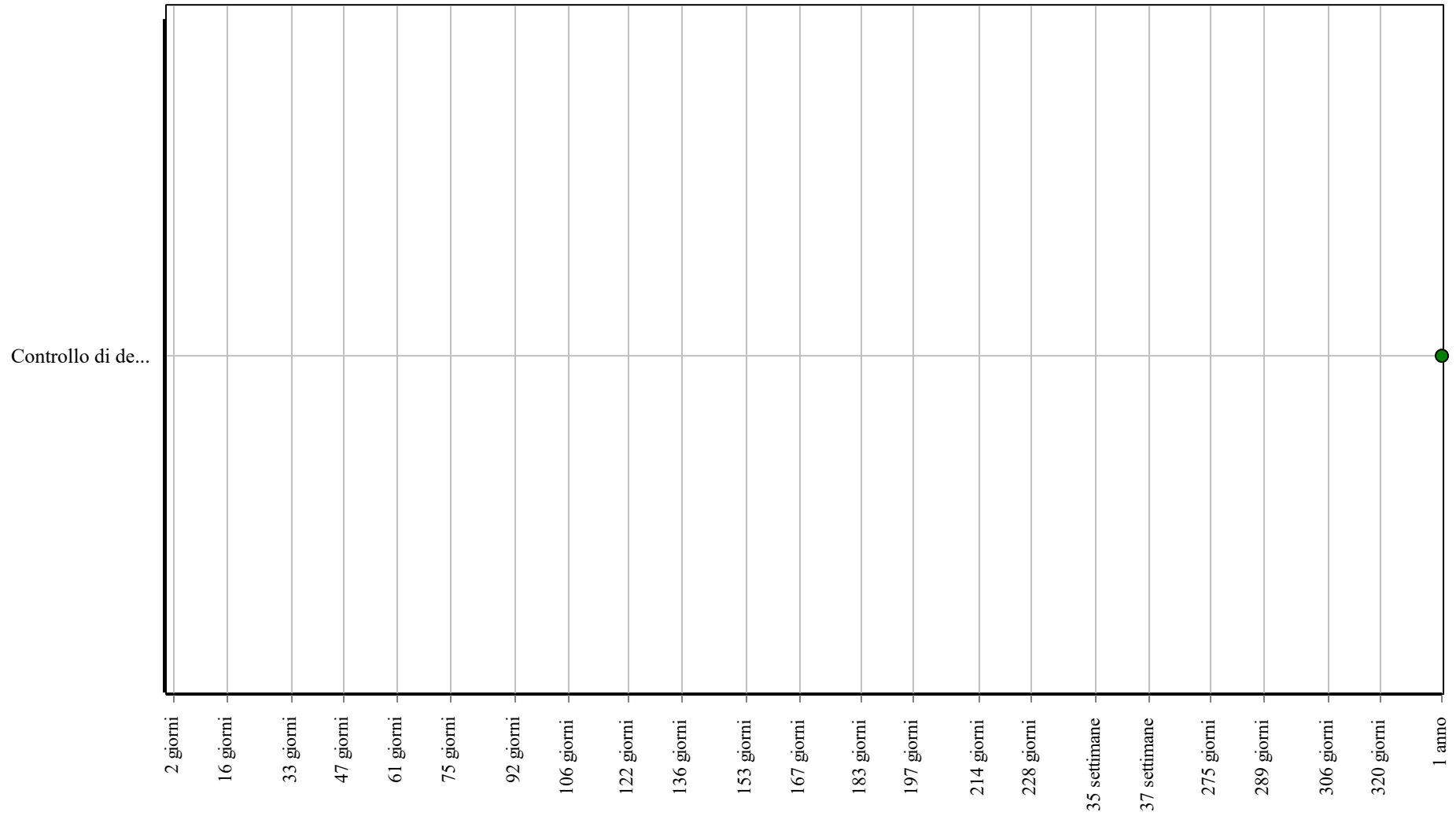
**MANUTENZIONI ESEGUIBILI DA PERSONALE SPECIALIZZATO****01.01.01.I01 Interventi sulle strutture**

*Cadenza: a guasto*

Gli interventi riparativi dovranno effettuarsi a secondo del tipo di anomalia riscontrata e previa diagnosi delle cause del difetto accertato.

- Ditte specializzate: *Specializzati vari*.

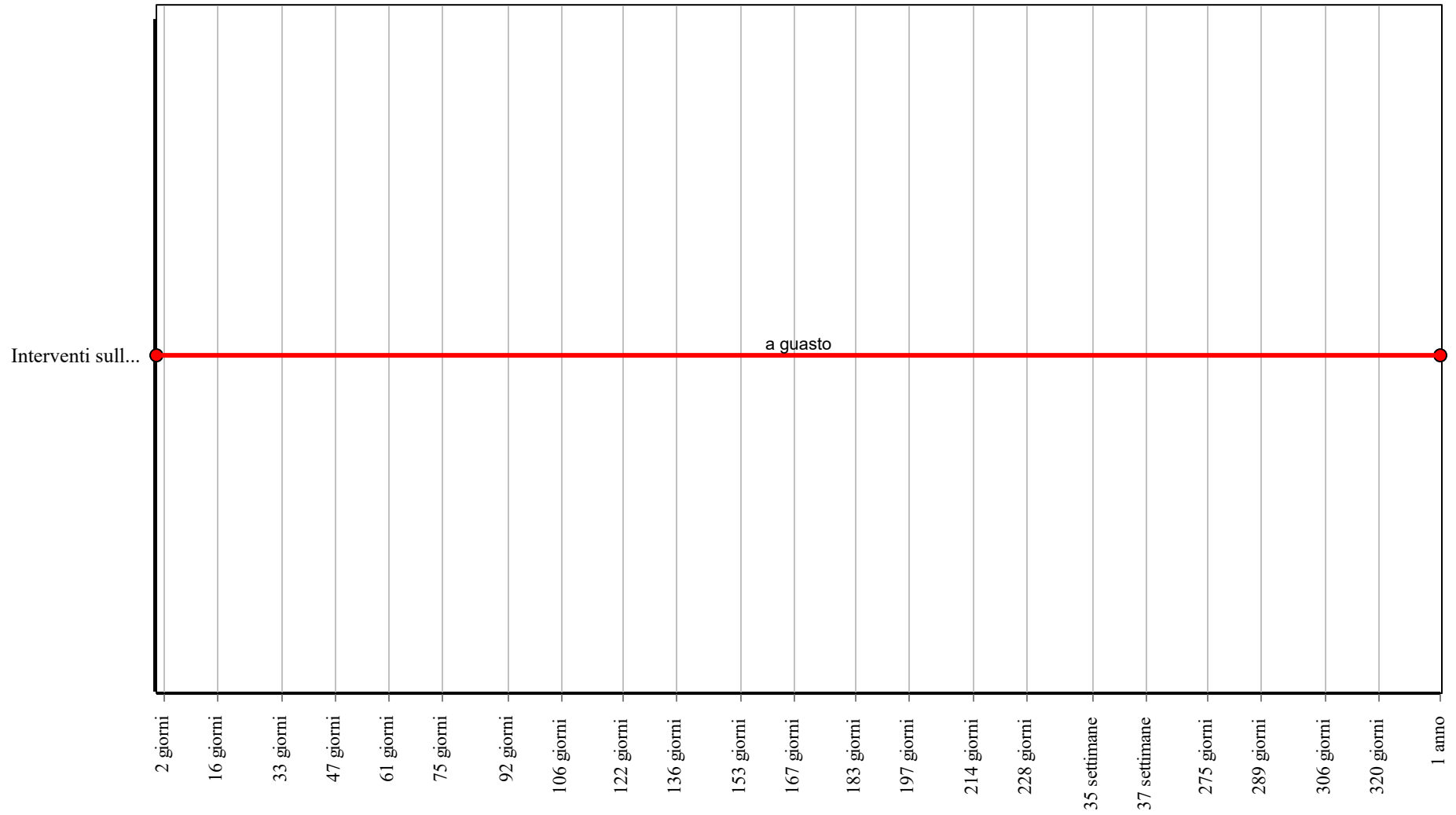
### Controlli: Travi



**Corpo d'Opera:** STRUTTURE

**Unità Tecnologica:** Strutture in elevazione in acciaio

### Interventi: Travi



**Corpo d'Opera:** STRUTTURE

**Unità Tecnologica:** Strutture in elevazione in acciaio

## Pilastri

Unità Tecnologica: 01.01  
Strutture in elevazione in acciaio

### ANOMALIE RISCONTRABILI

#### 01.01.02.A01 Corrosione

Decadimento degli elementi metallici a causa della combinazione con sostanze presenti nell'ambiente (ossigeno, acqua, anidride carbonica, ecc.).

#### 01.01.02.A02 Deformazioni e spostamenti

Deformazioni e spostamenti dovuti a cause esterne che alterano la normale configurazione dell'elemento.

#### 01.01.02.A03 Imbozzamento

Deformazione dell'elemento che si localizza in prossimità dell'ala e/o dell'anima.

#### 01.01.02.A04 Snervamento

Deformazione dell'elemento che si può verificare, quando all'aumentare del carico, viene meno il comportamento perfettamente elastico dell'acciaio.

### CONTROLLI ESEGUIBILI DA PERSONALE SPECIALIZZATO

#### 01.01.02.C01 Controllo di deformazioni e/o spostamenti

*Cadenza: ogni 12 mesi*

*Tipologia: Controllo a vista*

Controllare eventuali deformazioni e/o spostamenti dell'elemento strutturale dovuti a cause esterne che ne alterano la normale configurazione.

- Requisiti da verificare: 1) *Resistenza meccanica*; 2) *Resistenza agli agenti aggressivi*.
- Anomalie riscontrabili: 1) *Corrosione*; 2) *Deformazioni e spostamenti*.
- Ditte specializzate: *Tecnici di livello superiore*.

### MANUTENZIONI ESEGUIBILI DA PERSONALE SPECIALIZZATO

#### 01.01.02.I01 Interventi sulle strutture

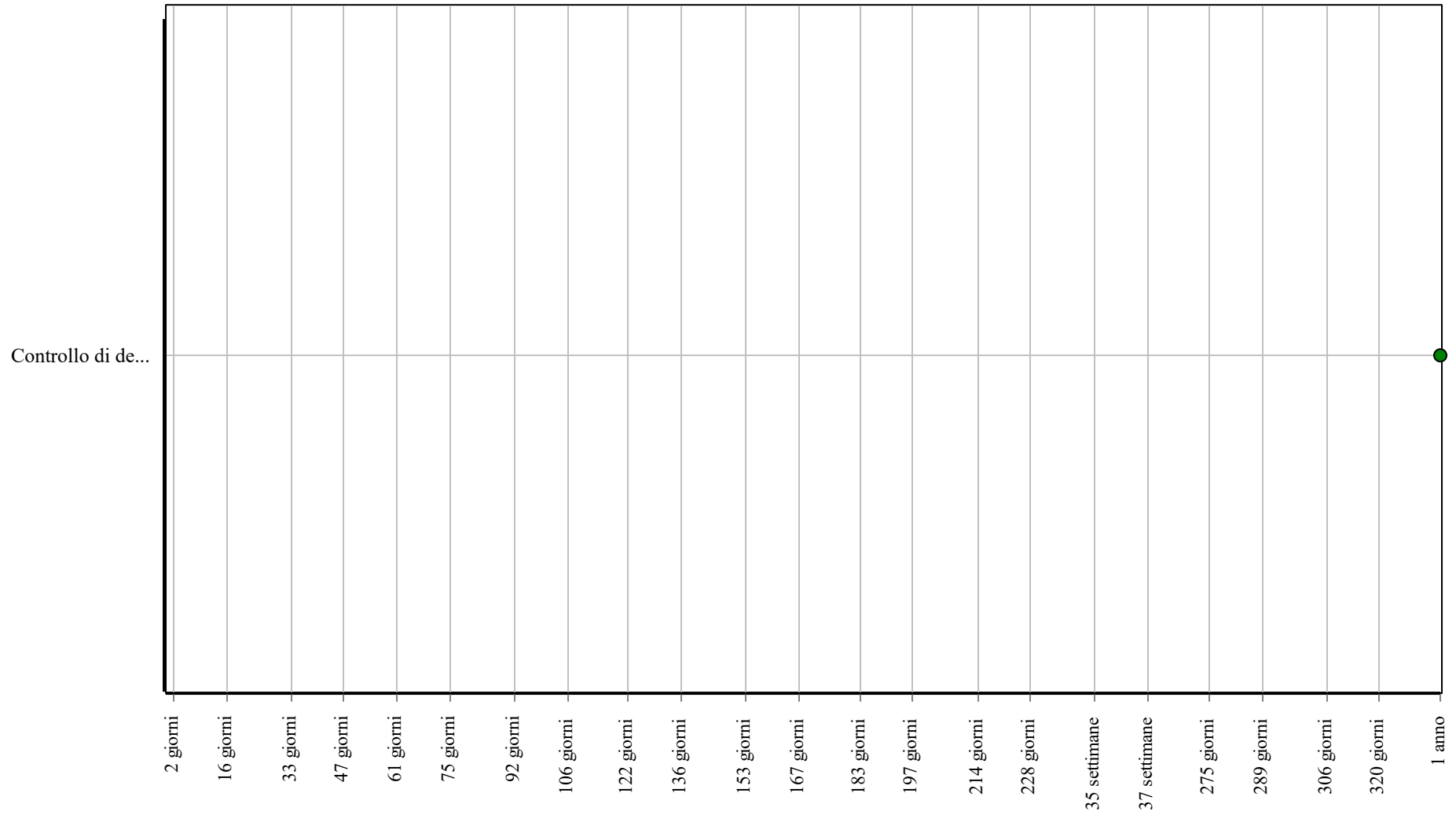
*Cadenza: a guasto*

Gli interventi riparativi dovranno effettuarsi a secondo del tipo di anomalia riscontrata e previa diagnosi delle cause del difetto accertato.

- Ditte specializzate: *Specializzati vari*.



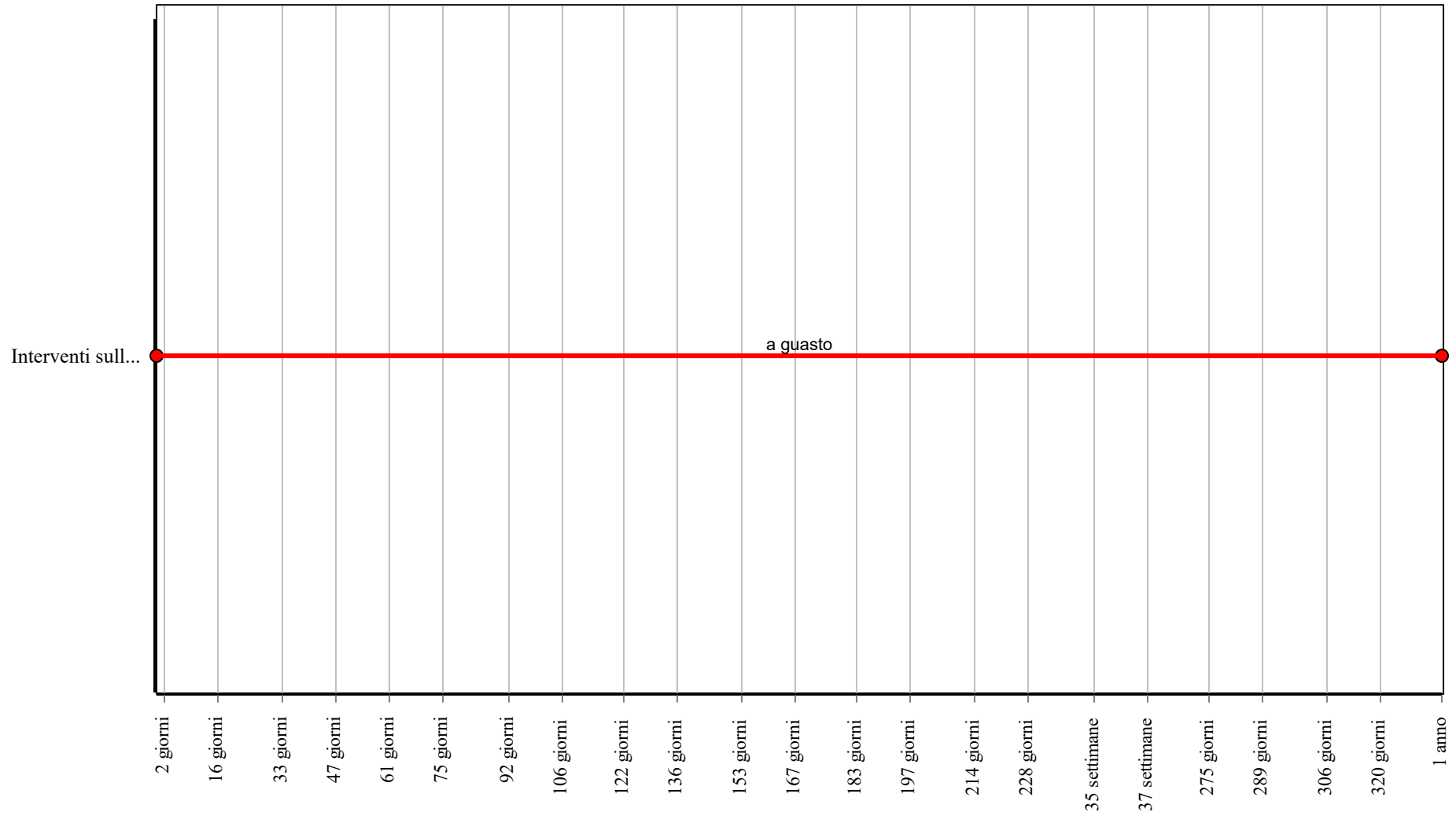
### Controlli: Pilastri



**Corpo d'Opera:** STRUTTURE

**Unità Tecnologica:** Strutture in elevazione in acciaio

### Interventi: Pilastri



**Corpo d'Opera:** STRUTTURE

**Unità Tecnologica:** Strutture in elevazione in acciaio

# **PARTIZIONI**

Rappresentano l'insieme delle unità tecnologiche e di tutti gli elementi tecnici del sistema edilizio che hanno la funzione di dividere e di configurare gli spazi interni ed esterni dello stesso sistema edilizio.

## **UNITÀ TECNOLOGICHE:**

---

- 02.01 Pareti interne
- 02.02 Rivestimenti interni
- 02.03 Infissi interni
- 02.04 Pavimentazioni interne
- 02.05 Impianto di distribuzione acqua fredda e calda

# Pareti interne

## REQUISITI E PRESTAZIONI (UT)

### 02.01.R01 (Attitudine al) controllo della condensazione superficiale

*Classe di Requisiti: Termici ed igrotermici*

*Classe di Esigenza: Benessere*

Le pareti debbono essere realizzate in modo da evitare la formazione di condensazione sulla superficie interna.

**Prestazioni:**

La temperatura superficiale  $T_{si}$ , presa in considerazione, su tutte le superfici interne delle pareti perimetrali verticali, dovrà risultare maggiore dei valori di temperatura di rugiada o di condensazione del vapor d'acqua presente nell'aria nelle condizioni di umidità relativa e di temperatura dell'aria interna di progetto per il locale preso in esame.

**Livello minimo della prestazione:**

Per i locali considerati nelle condizioni di progetto, con temperatura dell'aria interna di valore  $T_i=20\text{ °C}$  ed umidità relativa interna di valore U.R.  $\leq 70\%$ , la temperatura superficiale interna  $T_{si}$  riferita alle pareti perimetrali verticali esterne, in considerazione di una temperatura esterna pari a quella di progetto, dovrà risultare con valore non inferiore ai  $14\text{ °C}$ .

### 02.01.R02 Assenza di emissioni di sostanze nocive

*Classe di Requisiti: Protezione dagli agenti chimici ed organici*

*Classe di Esigenza: Sicurezza*

Le pareti non debbono in condizioni normali di esercizio emettere sostanze tossiche, polveri, gas o altri odori fastidiosi per gli utenti.

**Prestazioni:**

I materiali costituenti la parete non devono emettere sostanze nocive a carico degli utenti (in particolare gas, vapori, fibre, polveri, radiazioni, ecc.), né in condizioni normali, né sotto l'azione di temperature elevate, né per impregnazione d'acqua. Non vi devono essere emissioni di composti chimici organici, come la formaldeide, né la diffusione di fibre di vetro. Durante la combustione i materiali costituenti la chiusura non devono dar luogo a fumi tossici. E' da evitare inoltre l'uso di prodotti e materiali a base di amianto.

**Livello minimo della prestazione:**

Dovranno essere rispettati i seguenti limiti:

- concentrazione limite di formaldeide non superiore a 0,1 p.p.m. (0,15 mg/m<sup>3</sup>);
- per la soglia olfattiva valori non superiori a 0,09 p.p.m. (0,135 mg/m<sup>3</sup>);
- per la soglia di irritazione occhi-naso-gola non superiore 0,66 p.p.m. (1 mg/m<sup>3</sup>).

### 02.01.R03 Attrezzabilità

*Classe di Requisiti: Facilità d'intervento*

*Classe di Esigenza: Funzionalità*

Le pareti debbono consentire l'installazione di arredi e attrezzature.

**Prestazioni:**

Le pareti interne devono essere in grado di sopportare eventuali carichi appesi in modo da consentire l'arredabilità e l'attrezzabilità anche mediante mezzi e dispositivi di fissaggio disposti in vari punti della superficie delle pareti. E' importante inoltre la conoscenza da parte degli utenti delle zone interessate dal passaggio di condutture e/o impianti ove non praticare fori o manomissioni.

**Livello minimo della prestazione:**

I livelli minimi variano in funzione alle diverse tecnologie utilizzate. E' opportuno comunque che si verifichi la stabilità dei mobili appesi, in particolare per le sollecitazioni dal basso verso l'alto a tutela dell'incolumità dell'utente. Per le altre sollecitazioni si devono applicare le norme previste per i mobili.

### 02.01.R04 Reazione al fuoco

*Classe di Requisiti: Protezione antincendio*

*Classe di Esigenza: Sicurezza*

Livello di partecipazione al fuoco dei materiali combustibili costituenti le pareti.

**Prestazioni:**

I materiali di rivestimento delle pareti devono essere di classe non superiore a 1 (uno) come previsto dalla classificazione di reazione al fuoco prevista dal D.M. 26.6.1984 ad eccezione di scale e dei passaggi situati all'interno della stessa unità immobiliare. Le prestazioni di reazione al fuoco dei materiali devono essere certificate da "marchio di conformità" con i dati: del nome del produttore; dell'anno di produzione; della classe di reazione al fuoco; dell'omologazione del Ministero dell'Interno. Per altre aree dell'edificio a rischio incendio (autorimesse, depositi di materiali combustibili, centrale termica, ecc.) valgono le specifiche disposizioni normative in vigore per tali attività.

**Livello minimo della prestazione:**

I livelli minimi vengono valutati attraverso prove distruttive in laboratorio dei materiali, in particolare:

- attraverso la prova di non combustibilità (UNI EN ISO 1182);
- attraverso la reazione al fuoco dei materiali sospesi che possono essere investiti da una piccola fiamma su entrambe le facce (UNI 8456);
- attraverso la reazione al fuoco dei materiali che possono essere investiti da una piccola fiamma solamente su una faccia (UNI 8457);
- attraverso la reazione al fuoco dei materiali sottoposti all'azione di una fiamma d'innesco in presenza di calore radiante (UNI 9174).

### 02.01.R05 Regolarità delle finiture

*Classe di Requisiti: Visivi*

*Classe di Esigenza: Aspetto*

Le pareti debbono avere gli strati superficiali in vista privi di difetti, fessurazioni, scagliature o screpolature superficiali e/o comunque esenti da caratteri che possano rendere difficile la lettura formale.

#### **Prestazioni:**

Le superfici delle pareti interne non devono presentare anomalie e/o comunque fessurazioni, screpolature, sbollature superficiali, ecc.. Le tonalità dei colori dovranno essere omogenee e non evidenziare eventuali tracce di ripresa di colore e/o comunque di ritocchi.

#### **Livello minimo della prestazione:**

I livelli minimi variano in funzione delle varie esigenze di aspetto come: la planarità; l'assenza di difetti superficiali; l'omogeneità di colore; l'omogeneità di brillantezza; l'omogeneità di insudiciamento, ecc..

### 02.01.R06 Resistenza agli agenti aggressivi

*Classe di Requisiti: Protezione dagli agenti chimici ed organici*

*Classe di Esigenza: Sicurezza*

Le pareti non debbono subire dissoluzioni o disgregazioni e mutamenti di aspetto a causa dell'azione di agenti aggressivi chimici.

#### **Prestazioni:**

I materiali costituenti i rivestimenti delle pareti non devono deteriorarsi o comunque perdere le prestazioni iniziali in presenza di agenti chimici presenti negli ambienti. I materiali devono comunque consentire le operazioni di pulizia. I rivestimenti plastici ed i prodotti a base di vernici dovranno essere compatibili chimicamente con la base di supporto.

#### **Livello minimo della prestazione:**

I livelli minimi variano in funzione dei materiali utilizzati e del loro impiego. Per i rivestimenti in prossimità di apparecchi sanitari, lavabi e lavelli, questi devono avere una resistenza alle macchie secondo i livelli richiesti dalla classe C2 della classificazione UPEC per i rivestimenti da pavimentazione.

### 02.01.R07 Resistenza agli attacchi biologici

*Classe di Requisiti: Protezione dagli agenti chimici ed organici*

*Classe di Esigenza: Sicurezza*

Le pareti a seguito della presenza di organismi viventi (animali, vegetali, microrganismi) non dovranno subire riduzioni di prestazioni.

#### **Prestazioni:**

I materiali costituenti le pareti perimetrali e i rivestimenti non devono permettere lo sviluppo di agenti biologici come funghi, larve di insetto, muffe, radici e microrganismi in genere, in modo particolare se impiegati in locali umidi. Devono inoltre resistere all'attacco di eventuali roditori e consentire un'agevole pulizia delle superfici.

#### **Livello minimo della prestazione:**

I valori minimi di resistenza agli attacchi biologici variano in funzione dei materiali, dei prodotti utilizzati, delle classi di rischio, delle situazioni generali di servizio, dell'esposizione a umidificazione e del tipo di agente biologico. Distribuzione degli agenti biologici per classi di rischio (UNI EN 335-1):

Classe di rischio 1

- Situazione generale di servizio: non a contatto con terreno, al coperto (secco);
- Descrizione dell'esposizione a umidificazione in servizio: nessuna;
- Distribuzione degli agenti biologici: insetti = U, termiti = L.

Classe di rischio 2

- Situazione generale di servizio: non a contatto con terreno, al coperto (rischio di umidificazione);
- Descrizione dell'esposizione a umidificazione in servizio: occasionale;
- Distribuzione degli agenti biologici: funghi = U; (\*)insetti = U; termiti = L.

Classe di rischio 3

- Situazione generale di servizio: non a contatto con terreno, non al coperto;
- Descrizione dell'esposizione a umidificazione in servizio: frequente;
- Distribuzione degli agenti biologici: funghi = U; (\*)insetti = U; termiti = L.

Classe di rischio 4;

- Situazione generale di servizio: a contatto con terreno o acqua dolce;
- Descrizione dell'esposizione a umidificazione in servizio: permanente;
- Distribuzione degli agenti biologici: funghi = U; (\*)insetti = U; termiti = L.

Classe di rischio 5;

- Situazione generale di servizio: in acqua salata;
- Descrizione dell'esposizione a umidificazione in servizio: permanente;

- Distribuzione degli agenti biologici: funghi = U; (\*)insetti = U; termiti = L; organismi marini = U.

U = universalmente presente in Europa

L = localmente presente in Europa

(\*) il rischio di attacco può essere non significativo a seconda delle particolari situazioni di servizio.

### **02.01.R08 Resistenza agli urti**

*Classe di Requisiti: Di stabilità*

*Classe di Esigenza: Sicurezza*

Le pareti debbono essere in grado di sopportare urti (definiti dall'energia cinetica di urti-tipo o convenzionali di corpi duri, come di oggetti scagliati, o molli, come il peso di un corpo che cade) che non debbono compromettere la stabilità della parete, né provocare il distacco di elementi o frammenti pericolosi a carico degli utenti.

#### **Prestazioni:**

Le pareti non devono manifestare segni di deterioramento e/o deformazioni permanenti a carico delle finiture (tinteggiatura, rivestimento pellicolare, ecc.) con pericolo di cadute di frammenti di materiale, se sottoposte alle azioni di urti sulla faccia esterna e su quella interna.

#### **Livello minimo della prestazione:**

Le pareti devono resistere all'azione di urti sulla faccia interna, prodotti secondo le modalità riportate di seguito che corrispondono a quelle previste dalla norma UNI 9269 P:

- Tipo di prova: Urto con corpo duro;

Massa del corpo [Kg] = 0,5;

Energia d'urto applicata [J] = 3;

Note: - ;

- Tipo di prova: Urto con corpo molle di grandi dimensioni;

Massa del corpo [Kg] = 50;

Energia d'urto applicata [J] = 300;

Note: Non necessario, per la faccia esterna, oltre il piano terra;

- Tipo di prova: Urto con corpo molle di piccole dimensioni;

Massa del corpo [Kg] = 3;

Energia d'urto applicata [J] = 60 - 10 - 30;

Note: Superficie esterna, al piano terra.

### **02.01.R09 Resistenza ai carichi sospesi**

*Classe di Requisiti: Di stabilità*

*Classe di Esigenza: Sicurezza*

Le pareti debbono essere in grado di sopportare il peso di carichi appesi minori (ad esempio quadri, insegne, ecc.) o altri di maggiore entità (mensole, arredi, ecc.)

#### **Prestazioni:**

Le pareti e/o eventuali contropareti, devono essere in grado di garantire la stabilità ed evitare pericoli a carico dell'utenza per l'azione di carichi sospesi. Inoltre devono essere assicurate tutte le eventuali operazioni di riparazione delle superfici anche nel caso di rimozione degli elementi di fissaggio.

#### **Livello minimo della prestazione:**

Le pareti devono essere in grado di garantire la stabilità sotto l'azione di carichi sospesi, in particolare se sottoposte a:

- carico eccentrico di almeno 5 N, applicato a 30 cm dalla superficie tramite una mensola;

- sforzi di strappo, fino a valori di 100 N, del fissaggio per effetto della trazione eseguita perpendicolare alla superficie della parete;

- sforzi verticali di flessione del sistema di fissaggio fino a valori di 400 N.

### **02.01.R10 Resistenza al fuoco**

*Classe di Requisiti: Protezione antincendio*

*Classe di Esigenza: Sicurezza*

I materiali costituenti le pareti sottoposti all'azione del fuoco non devono subire trasformazioni chimico-fisiche.

#### **Prestazioni:**

Gli elementi strutturali delle pareti devono presentare una resistenza al fuoco (REI) non inferiore a quello determinabile in funzione del carico d'incendio, secondo le modalità specificate nel D.M. 9.3.2007. Le pareti di aree a rischio specifico interessate dall'edificio (depositi di materiali combustibili, autorimesse, centrale termica, locali di vendita, ecc.) dovranno inoltre rispettare le specifiche disposizioni normative vigenti per tali attività.

#### **Livello minimo della prestazione:**

In particolare gli elementi costruttivi delle pareti interne devono avere la resistenza al fuoco indicata di seguito, espressa in termini di tempo entro i quali essi conservano stabilità, tenuta alla fiamma e ai fumi e isolamento termico:

- altezza antincendio [m] da 12 a 32, Classe REI [min.] = 60;

- altezza antincendio [m] da oltre 32 a 80, Classe REI [min.] = 90;

- altezza antincendio [m] oltre 80, Classe REI [min.] = 120.

### **02.01.R11 Resistenza meccanica**

*Classe di Requisiti: Di stabilità*

### *Classe di Esigenza: Sicurezza*

Le pareti devono contrastare in modo efficace la manifestazione di eventuali rotture, o deformazioni rilevanti, causate dall'azione di possibili sollecitazioni.

#### **Prestazioni:**

Le pareti devono essere idonee a contrastare in modo concreto il prodursi di eventuali rotture o deformazioni rilevanti in conseguenza dell'azione di sollecitazioni meccaniche che possono in un certo modo comprometterne la durata e la funzionalità nel tempo e costituire pericolo per la sicurezza degli utenti. A tal fine si considerano le seguenti azioni: carichi dovuti al peso proprio, carichi di esercizio, sollecitazioni sismiche, carichi provocati da dilatazioni termiche, eventuali assestamenti e deformazioni di strutturali.

#### **Livello minimo della prestazione:**

Per una analisi più approfondita dei livelli minimi rispetto ai vari componenti e materiali costituenti le pareti si rimanda comunque alle prescrizioni di legge e di normative vigenti in materia.

## **ELEMENTI MANUTENIBILI DELL'UNITÀ TECNOLOGICA:**

---

- 02.01.01 Lastre di cartongesso
- 02.01.02 Tramezzi in laterizio

## Lastre di cartongesso

Unità Tecnologica: 02.01

Pareti interne

### ANOMALIE RISCONTRABILI

#### 02.01.01.A01 Decolorazione

Alterazione cromatica della superficie.

#### 02.01.01.A02 Disgregazione

Decoesione caratterizzata da distacco di granuli o cristalli sotto minime sollecitazioni meccaniche.

#### 02.01.01.A03 Distacco

Disgregazione e distacco di parti notevoli del materiale che può manifestarsi anche mediante espulsione di elementi prefabbricati dalla loro sede.

#### 02.01.01.A04 Efflorescenze

Formazione di sostanze, generalmente di colore biancastro e di aspetto cristallino o polverulento o filamentoso, sulla superficie del manufatto. Nel caso di efflorescenze saline, la cristallizzazione può talvolta avvenire all'interno del materiale provocando spesso il distacco delle parti più superficiali: il fenomeno prende allora il nome di criptoefflorescenza o subefflorescenza.

#### 02.01.01.A05 Erosione superficiale

Asportazione di materiale dalla superficie dovuta a processi di natura diversa. Quando sono note le cause di degrado, possono essere utilizzati anche termini come erosione per abrasione o erosione per corrasione (cause meccaniche), erosione per corrosione (cause chimiche e biologiche), erosione per usura (cause antropiche).

#### 02.01.01.A06 Esfoliazione

Degradazione che si manifesta con distacco, spesso seguito da caduta, di uno o più strati superficiali subparalleli fra loro, generalmente causata dagli effetti del gelo.

#### 02.01.01.A07 Fessurazioni

Presenza di rotture singole, ramificate, ortogonale o parallele all'armatura che possono interessare l'intero spessore del manufatto.

#### 02.01.01.A08 Macchie

Imbrattamento della superficie con sostanze macchianti in grado di aderire e penetrare nel materiale.

#### 02.01.01.A09 Mancanza

Caduta e perdita di parti del materiale del manufatto.

#### 02.01.01.A10 Penetrazione di umidità

Comparsa di macchie di umidità dovute all'assorbimento di acqua.

#### 02.01.01.A11 Polverizzazione

Decoesione che si manifesta con la caduta spontanea dei materiali sotto forma di polvere o granuli.

### MANUTENZIONI ESEGUIBILI DA PERSONALE SPECIALIZZATO

#### 02.01.01.I01 Riparazione

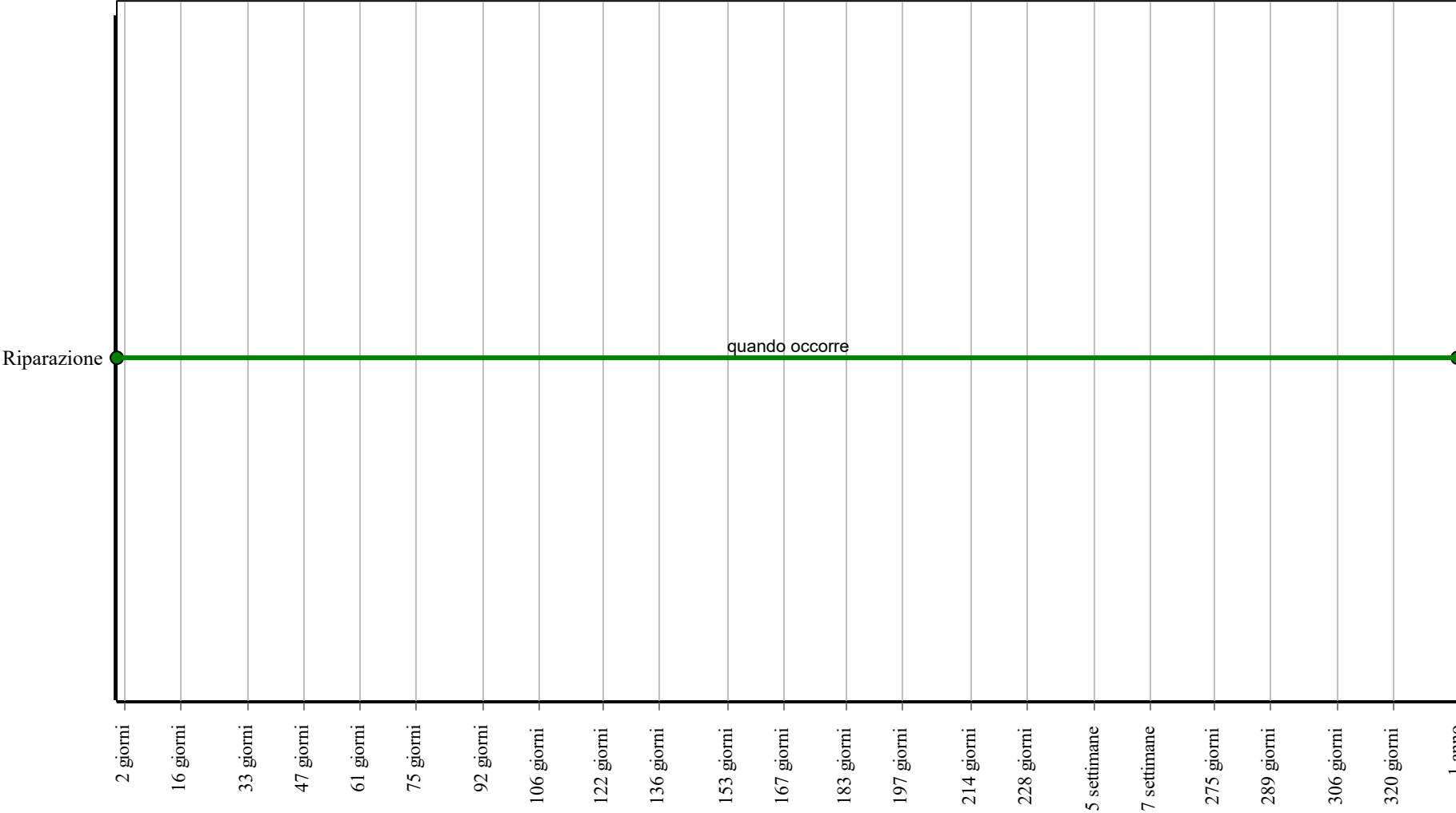
*Cadenza: quando occorre*

Riparazione di eventuali fessurazioni o crepe mediante la chiusura delle stesse con gesso. Riparazione e rifacimento dei rivestimenti.

- Ditte specializzate: *Muratore*.



**Interventi: Lastre di cartongesso**



**Corpo d'Opera:** PARTIZIONI

**Unità Tecnologica:** Pareti interne

## Tramezzi in laterizio

Unità Tecnologica: 02.01

Pareti interne

### REQUISITI E PRESTAZIONI (EM)

#### 02.01.02.R01 Resistenza meccanica per tramezzi in laterizio

*Classe di Requisiti: Di stabilità*

*Classe di Esigenza: Sicurezza*

Le pareti devono contrastare in modo efficace la manifestazione di eventuali rotture, o deformazioni rilevanti, causate dall'azione di possibili sollecitazioni.

##### **Prestazioni:**

Le pareti devono essere idonee a contrastare in modo concreto il prodursi di eventuali rotture o deformazioni rilevanti in conseguenza dell'azione di sollecitazioni meccaniche che possono in un certo modo comprometterne la durata e la funzionalità nel tempo e costituire pericolo per la sicurezza degli utenti. A tal fine si considerano le seguenti azioni: carichi dovuti al peso proprio, carichi di esercizio, sollecitazioni sismiche, carichi provocati da dilatazioni termiche, eventuali assestamenti e deformazioni di strutturali.

##### **Livello minimo della prestazione:**

La resistenza caratteristica a compressione, riferita alla sezione netta delle pareti e delle costolature deve risultare non minore di:

- 30 N/mm<sup>2</sup> nella direzione dei fori;
  - 15 N/mm<sup>2</sup> nella direzione trasversale ai fori;
- per i blocchi di cui alla categoria a2), e di:
- 15 N/mm<sup>2</sup> nella direzione dei fori;
  - 5 N/mm<sup>2</sup> nella direzione trasversale ai fori; per i blocchi di cui alla categoria a1).

La resistenza caratteristica a trazione per flessione dovrà essere non minore di:

- 10 N/mm<sup>2</sup> per i blocchi di tipo a2);
- 7 N/mm<sup>2</sup> per i blocchi di tipo a1).

Per una analisi più approfondita dei livelli minimi rispetto ai vari componenti e materiali costituenti le pareti interne si rimanda comunque alle prescrizioni di legge e di normative vigenti in materia.

### ANOMALIE RISCONTRABILI

#### 02.01.02.A01 Decolorazione

Alterazione cromatica della superficie

#### 02.01.02.A02 Disgregazione

Decoesione caratterizzata da distacco di granuli o cristalli sotto minime sollecitazioni meccaniche.

#### 02.01.02.A03 Distacco

Disgregazione e distacco di parti notevoli del materiale che può manifestarsi anche mediante espulsione di elementi prefabbricati dalla loro sede.

#### 02.01.02.A04 Efflorescenze

Formazione di sostanze, generalmente di colore biancastro e di aspetto cristallino o polverulento o filamentoso, sulla superficie del manufatto. Nel caso di efflorescenze saline, la cristallizzazione può talvolta avvenire all'interno del materiale provocando spesso il distacco delle parti più superficiali: il fenomeno prende allora il nome di criptoefflorescenza o subefflorescenza.

#### 02.01.02.A05 Erosione superficiale

Asportazione di materiale dalla superficie dovuta a processi di natura diversa. Quando sono note le cause di degrado, possono essere utilizzati anche termini come erosione per abrasione o erosione per corrasione (cause meccaniche), erosione per corrosione (cause chimiche e biologiche), erosione per usura (cause antropiche).

#### 02.01.02.A06 Esfoliazione

Degradazione che si manifesta con distacco, spesso seguito da caduta, di uno o più strati superficiali subparalleli fra loro, generalmente causata dagli effetti del gelo.

#### 02.01.02.A07 Fessurazioni

Presenza di rotture singole, ramificate, ortogonale o parallele all'armatura che possono interessare l'intero spessore del manufatto.

#### 02.01.02.A08 Macchie e graffiti

Imbrattamento della superficie con sostanze macchianti in grado di aderire e penetrare nel materiale.

#### **02.01.02.A09 Mancanza**

Caduta e perdita di parti del materiale del manufatto.

#### **02.01.02.A10 Penetrazione di umidità**

Comparsa di macchie di umidità dovute all'assorbimento di acqua.

#### **02.01.02.A11 Polverizzazione**

Decoesione che si manifesta con la caduta spontanea dei materiali sotto forma di polvere o granuli.

#### **02.01.02.A12 Rigonfiamento**

Variazione della sagoma che interessa l'intero spessore del materiale e che si manifesta soprattutto in elementi lastriformi. Ben riconoscibile essendo dato dal tipico andamento "a bolla" combinato all'azione della gravità.

#### **02.01.02.A13 Scheggiature**

Distacco di piccole parti di materiale lungo i bordi e gli spigoli degli elementi in calcestruzzo.

### **MANUTENZIONI ESEGUIBILI DA PERSONALE SPECIALIZZATO**

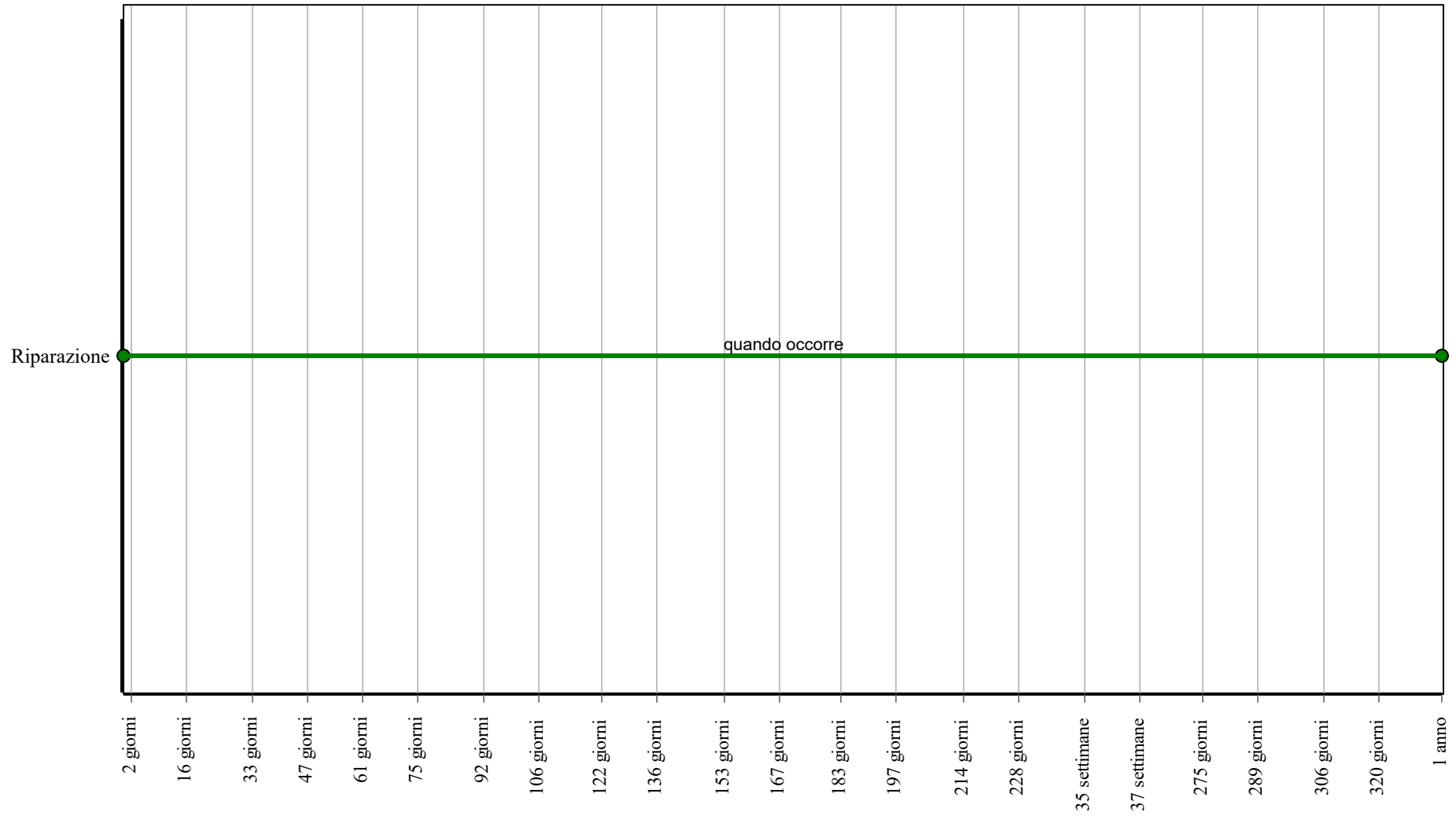
#### **02.01.02.I01 Riparazione**

*Cadenza: quando occorre*

Riparazione di eventuali fessurazioni o crepe mediante la chiusura delle stesse con malta. Riparazione e rifacimento dei rivestimenti.

- Ditte specializzate: *Muratore*.

### Interventi: Tramezzi in laterizio



**Corpo d'Opera:** PARTIZIONI

**Unità Tecnologica:** Pareti interne

# Rivestimenti interni

## REQUISITI E PRESTAZIONI (UT)

### 02.02.R01 Regolarità delle finiture

*Classe di Requisiti: Visivi*

*Classe di Esigenza: Aspetto*

I rivestimenti debbono avere gli strati superficiali in vista privi di difetti, fessurazioni, scagliature o screpolature superficiali e/o comunque esenti da caratteri che possano rendere difficile la lettura formale.

**Prestazioni:**

Le superfici dei rivestimenti non devono presentare anomalie e/o comunque fessurazioni, screpolature, sbollature superficiali, ecc.. Le tonalità dei colori dovranno essere omogenee e non evidenziare eventuali tracce di ripresa di colore e/o comunque di ritocchi. Per i rivestimenti ceramici valgono le specifiche relative alle caratteristiche di aspetto e dimensionali di cui alla norma UNI EN ISO 10545-2.

**Livello minimo della prestazione:**

I livelli minimi variano in funzione delle varie esigenze di aspetto come: la planarità; l'assenza di difetti superficiali; l'omogeneità di colore; l'omogeneità di brillantezza; l'omogeneità di insudiciamento, ecc..

### 02.02.R02 Assenza di emissioni di sostanze nocive

*Classe di Requisiti: Protezione dagli agenti chimici ed organici*

*Classe di Esigenza: Sicurezza*

I rivestimenti non debbono in condizioni normali di esercizio emettere sostanze tossiche, polveri, gas o altri odori fastidiosi per gli utenti.

**Prestazioni:**

I materiali costituenti i rivestimenti non devono emettere sostanze nocive per gli utenti (gas, vapori, fibre, polveri, radiazioni nocive ecc.), sia in condizioni normali che sotto l'azione dell'ambiente (temperatura, tasso di umidità, raggi ultravioletti, ecc.). In particolare deve essere assente l'emissione di composti chimici organici, quali la formaldeide, nonché la diffusione di fibre di vetro.

**Livello minimo della prestazione:**

Dovranno essere rispettati i seguenti limiti:

- concentrazione limite di formaldeide non superiore a 0,1 p.p.m. (0,15 mg/m<sup>3</sup>);
- per la soglia olfattiva valori non superiori a 0,09 p.p.m. (0,135 mg/m<sup>3</sup>);
- per la soglia di irritazione occhi-naso-gola non superiore 0,66 p.p.m. (1 mg/m<sup>3</sup>).

### 02.02.R03 Resistenza agli agenti aggressivi

*Classe di Requisiti: Protezione dagli agenti chimici ed organici*

*Classe di Esigenza: Sicurezza*

I rivestimenti non dovranno subire dissoluzioni o disgregazioni e mutamenti di aspetto a causa dell'azione di agenti aggressivi chimici.

**Prestazioni:**

I materiali costituenti i rivestimenti esterni ed interni delle pareti perimetrali non devono deteriorarsi o comunque perdere le prestazioni iniziali in presenza di agenti chimici presenti negli ambienti. I materiali devono comunque consentire le operazioni di pulizia. I rivestimenti plastici ed i prodotti a base di vernici dovranno essere compatibili chimicamente con la base di supporto.

**Livello minimo della prestazione:**

I livelli minimi variano in funzione dei materiali utilizzati e del loro impiego.

### 02.02.R04 Resistenza agli attacchi biologici

*Classe di Requisiti: Protezione dagli agenti chimici ed organici*

*Classe di Esigenza: Sicurezza*

I rivestimenti a seguito della presenza di organismi viventi (animali, vegetali, microrganismi) non dovranno subire riduzioni di prestazioni.

**Prestazioni:**

I materiali costituenti i rivestimenti non devono permettere lo sviluppo dei funghi, larve di insetto, muffe, radici e microrganismi in genere, anche quando impiegati in locali umidi. In ogni caso non devono deteriorarsi sotto l'attacco dei suddetti agenti biologici, resistere all'attacco di eventuali roditori e consentire un'agevole pulizia delle superfici.

**Livello minimo della prestazione:**

I valori minimi di resistenza agli attacchi biologici variano in funzione dei materiali, dei prodotti utilizzati, delle classi di rischio, delle situazioni generali di servizio, dell'esposizione a umidificazione e del tipo di agente biologico. Distribuzione degli agenti biologici per classi di rischio (UNI EN 335-1):

#### Classe di rischio 1

- Situazione generale di servizio: non a contatto con terreno, al coperto (secco);
- Descrizione dell'esposizione a umidificazione in servizio: nessuna;
- Distribuzione degli agenti biologici: insetti = U, termiti = L.

#### Classe di rischio 2

- Situazione generale di servizio: non a contatto con terreno, al coperto (rischio di umidificazione);
- Descrizione dell'esposizione a umidificazione in servizio: occasionale;
- Distribuzione degli agenti biologici: funghi = U; (\*)insetti = U; termiti = L.

#### Classe di rischio 3

- Situazione generale di servizio: non a contatto con terreno, non al coperto;
- Descrizione dell'esposizione a umidificazione in servizio: frequente;
- Distribuzione degli agenti biologici: funghi = U; (\*)insetti = U; termiti = L.

#### Classe di rischio 4;

- Situazione generale di servizio: a contatto con terreno o acqua dolce;
- Descrizione dell'esposizione a umidificazione in servizio: permanente;
- Distribuzione degli agenti biologici: funghi = U; (\*)insetti = U; termiti = L.

#### Classe di rischio 5;

- Situazione generale di servizio: in acqua salata;
- Descrizione dell'esposizione a umidificazione in servizio: permanente;
- Distribuzione degli agenti biologici: funghi = U; (\*)insetti = U; termiti = L; organismi marini = U.

U = universalmente presente in Europa

L = localmente presente in Europa

(\*) il rischio di attacco può essere non significativo a seconda delle particolari situazioni di servizio.

## **ELEMENTI MANUTENIBILI DELL'UNITÀ TECNOLOGICA:**

---

- 02.02.01 Intonaco
- 02.02.02 Rivestimenti in ceramica
- 02.02.03 Tinteggiature e decorazioni

## Intonaco

Unità Tecnologica: 02.02

Rivestimenti interni

### ANOMALIE RISCONTRABILI

#### 02.02.01.A01 Bolle d'aria

Alterazione della superficie dell'intonaco caratterizzata dalla presenza di fori di grandezza e distribuzione irregolare, generati dalla formazione di bolle d'aria al momento della posa.

#### 02.02.01.A02 Decolorazione

Alterazione cromatica della superficie.

#### 02.02.01.A03 Deposito superficiale

Accumulo di pulviscolo atmosferico o di altri materiali estranei, di spessore variabile, poco coerente e poco aderente alla superficie del rivestimento.

#### 02.02.01.A04 Disgregazione

Decoesione caratterizzata da distacco di granuli o cristalli sotto minime sollecitazioni meccaniche.

#### 02.02.01.A05 Distacco

Disgregazione e distacco di parti notevoli del materiale che può manifestarsi anche mediante espulsione di elementi prefabbricati dalla loro sede.

#### 02.02.01.A06 Efflorescenze

Formazione di sostanze, generalmente di colore biancastro e di aspetto cristallino o pulverulento o filamentoso, sulla superficie del manufatto. Nel caso di efflorescenze saline, la cristallizzazione può talvolta avvenire all'interno del materiale provocando spesso il distacco delle parti più superficiali: il fenomeno prende allora il nome di criptoefflorescenza o subefflorescenza.

#### 02.02.01.A07 Erosione superficiale

Asportazione di materiale dalla superficie dovuta a processi di natura diversa. Quando sono note le cause di degrado, possono essere utilizzati anche termini come erosione per abrasione o erosione per corrosione (cause meccaniche), erosione per corrosione (cause chimiche e biologiche), erosione per usura (cause antropiche).

#### 02.02.01.A08 Esfoliazione

Degradazione che si manifesta con distacco, spesso seguito da caduta, di uno o più strati superficiali subparalleli fra loro, generalmente causata dagli effetti del gelo.

#### 02.02.01.A09 Fessurazioni

Presenza di rotture singole, ramificate, ortogonale o parallele all'armatura che possono interessare l'intero spessore del manufatto.

#### 02.02.01.A10 Macchie e graffi

Imbrattamento della superficie con sostanze macchianti in grado di aderire e penetrare nel materiale.

#### 02.02.01.A11 Mancanza

Caduta e perdita di parti del materiale del manufatto.

#### 02.02.01.A12 Penetrazione di umidità

Comparsa di macchie di umidità dovute all'assorbimento di acqua.

#### 02.02.01.A13 Polverizzazione

Decoesione che si manifesta con la caduta spontanea dei materiali sotto forma di polvere o granuli.

#### 02.02.01.A14 Rigonfiamento

Variazione della sagoma che interessa l'intero spessore del materiale e che si manifesta soprattutto in elementi lastriformi. Ben riconoscibile essendo dato dal tipico andamento "a bolla" combinato all'azione della gravità.

### MANUTENZIONI ESEGUIBILI DA PERSONALE SPECIALIZZATO

#### 02.02.01.I01 Pulizia delle superfici

*Cadenza: quando occorre*

Pulizia delle superfici mediante lavaggio ad acqua e detersivi adatti al tipo di intonaco. Rimozioni di macchie, o depositi superficiali mediante spazzolatura o mezzi meccanici.

- Ditte specializzate: *Pittore*.

### **02.02.01.I02 Sostituzione delle parti più soggette ad usura**

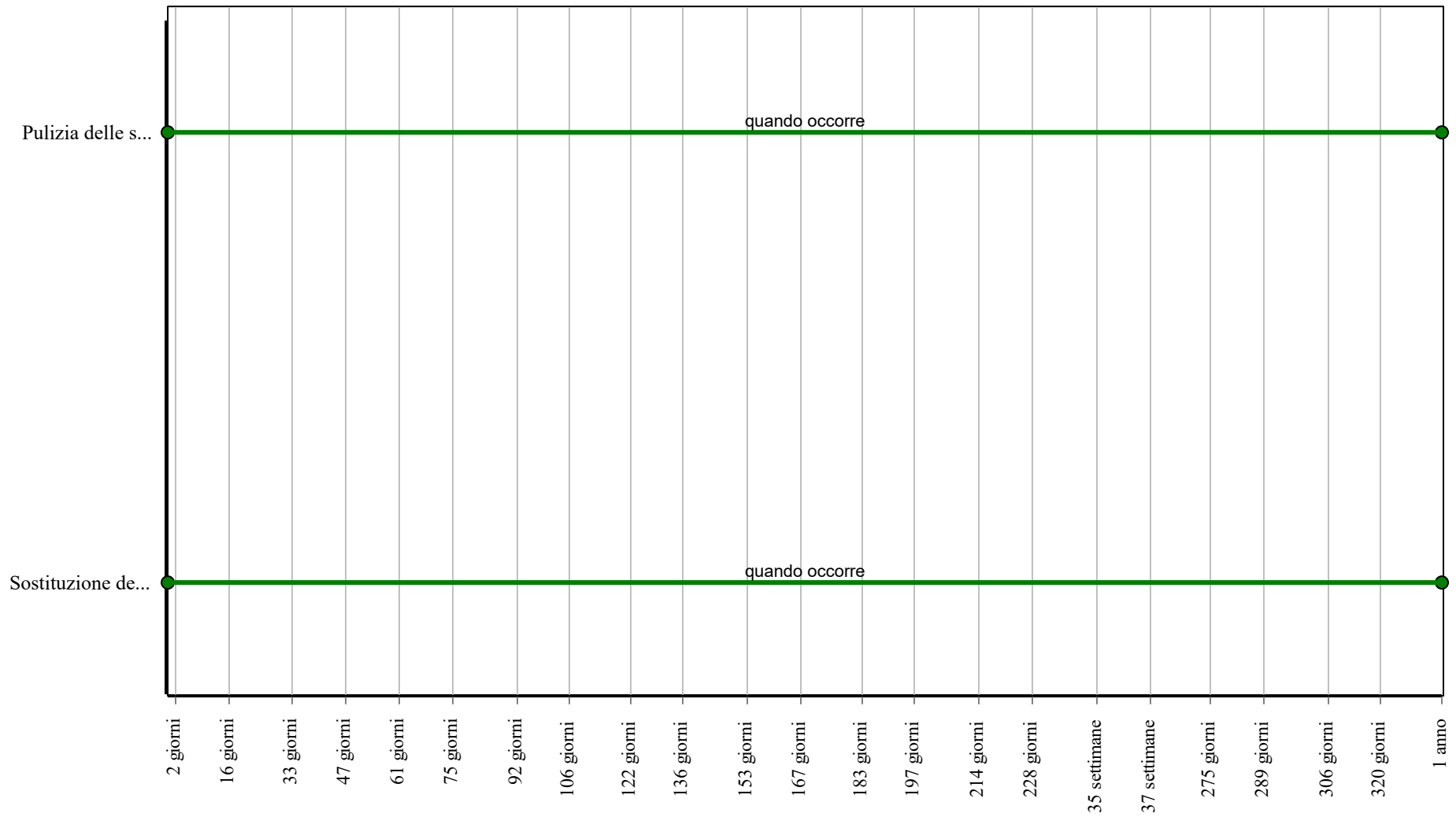
*Cadenza: quando occorre*

Sostituzione delle parti più soggette ad usura o altre forme di degrado mediante l'asportazione delle aree più degradate, pulizia delle parti sottostanti mediante spazzolatura e preparazione della base di sottofondo previo lavaggio. Ripresa dell'area con materiali adeguati e/o comunque simili all'intonaco originario ponendo particolare attenzione a non alterare l'aspetto visivo cromatico delle superfici.

- Ditte specializzate: *Muratore, Intonacatore.*



### Interventi: Intonaco



**Corpo d'Opera:** PARTIZIONI

**Unità Tecnologica:** Rivestimenti interni

## Rivestimenti in ceramica

Unità Tecnologica: 02.02

Rivestimenti interni

### ANOMALIE RISCONTRABILI

#### 02.02.02.A01 Decolorazione

Alterazione cromatica della superficie.

#### 02.02.02.A02 Deposito superficiale

Accumulo di pulviscolo atmosferico o di altri materiali estranei, di spessore variabile, poco coerente e poco aderente alla superficie del rivestimento.

#### 02.02.02.A03 Disgregazione

Decoesione caratterizzata da distacco di granuli o cristalli sotto minime sollecitazioni meccaniche.

#### 02.02.02.A04 Distacco

Disgregazione e distacco di parti notevoli del materiale che può manifestarsi anche mediante espulsione di elementi prefabbricati dalla loro sede.

#### 02.02.02.A05 Macchie e graffi

Imbrattamento della superficie con sostanze macchianti in grado di aderire e penetrare nel materiale.

#### 02.02.02.A06 Mancanza

Caduta e perdita di parti del materiale del manufatto.

### MANUTENZIONI ESEGUIBILI DA PERSONALE SPECIALIZZATO

#### 02.02.02.I01 Pulizia delle superfici

*Cadenza: quando occorre*

Pulizia e rimozione dello sporco superficiale mediante lavaggio, ed eventualmente spazzolatura, degli elementi con detergenti adatti al tipo di rivestimento.

- Ditte specializzate: *Specializzati vari.*

#### 02.02.02.I02 Pulizia e reintegro giunti

*Cadenza: quando occorre*

Pulizia dei giunti mediante spazzolatura manuale. Reintegro dei giunti degradati mediante nuova listellatura.

- Ditte specializzate: *Specializzati vari.*

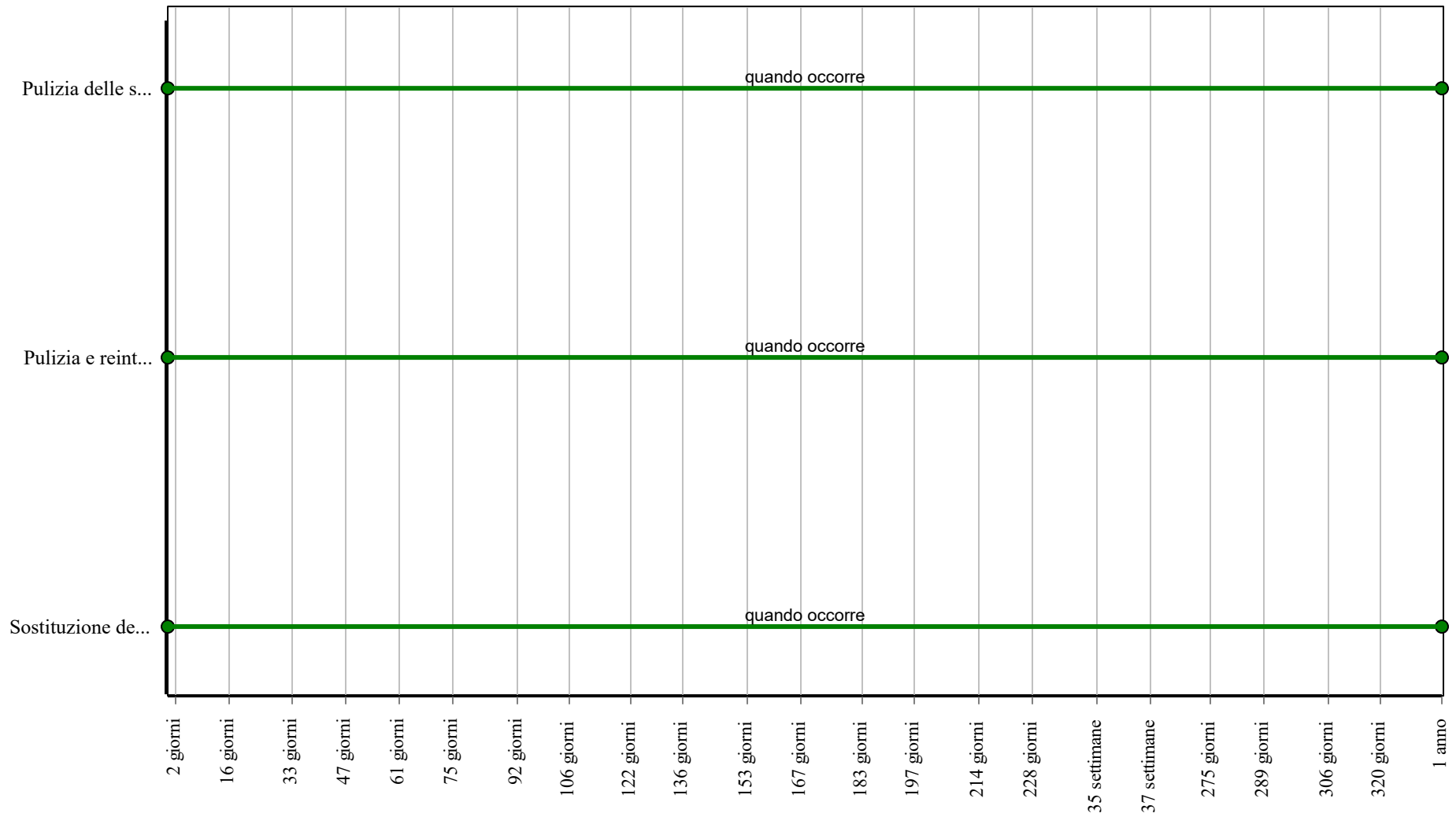
#### 02.02.02.I03 Sostituzione degli elementi degradati

*Cadenza: quando occorre*

Sostituzione degli elementi usurati, rotti, sollevati o scollati con altri analoghi previa preparazione del sottostante piano di posa. Reintegro dei giunti degradati mediante nuova listellatura. Ripristino delle sigillature deteriorate mediante rimozione delle vecchie e sostituzione con sigillanti idonei.

- Ditte specializzate: *Specializzati vari, Pavimentista (Ceramiche).*

### Interventi: Rivestimenti in ceramica



**Corpo d'Opera:** PARTIZIONI

**Unità Tecnologica:** Rivestimenti interni

## Tinteggiature e decorazioni

Unità Tecnologica: 02.02

Rivestimenti interni

### ANOMALIE RISCONTRABILI

#### 02.02.03.A01 Bolle d'aria

Alterazione della superficie del rivestimento, caratterizzata dalla presenza di fori di grandezza e distribuzione irregolare, generati dalla formazione di bolle d'aria al momento della posa.

#### 02.02.03.A02 Decolorazione

Alterazione cromatica della superficie.

#### 02.02.03.A03 Deposito superficiale

Accumulo di pulviscolo atmosferico o di altri materiali estranei, di spessore variabile, poco coerente e poco aderente alla superficie del rivestimento.

#### 02.02.03.A04 Disgregazione

Decoesione caratterizzata da distacco di granuli o cristalli sotto minime sollecitazioni meccaniche.

#### 02.02.03.A05 Distacco

Disgregazione e distacco di parti notevoli del materiale che può manifestarsi anche mediante espulsione di elementi prefabbricati dalla loro sede.

#### 02.02.03.A06 Efflorescenze

Formazione di sostanze, generalmente di colore biancastro e di aspetto cristallino o pulverulento o filamentoso, sulla superficie del manufatto. Nel caso di efflorescenze saline, la cristallizzazione può talvolta avvenire all'interno del materiale provocando spesso il distacco delle parti più superficiali: il fenomeno prende allora il nome di criptoefflorescenza o subefflorescenza.

#### 02.02.03.A07 Erosione superficiale

Asportazione di materiale dalla superficie dovuta a processi di natura diversa. Quando sono note le cause di degrado, possono essere utilizzati anche termini come erosione per abrasione o erosione per corrasione (cause meccaniche), erosione per corrosione (cause chimiche e biologiche), erosione per usura (cause antropiche).

#### 02.02.03.A08 Fessurazioni

Presenza di rotture singole, ramificate, ortogonale o parallele all'armatura che possono interessare l'intero spessore del manufatto.

#### 02.02.03.A09 Macchie e graffiti

Imbrattamento della superficie con sostanze macchianti in grado di aderire e penetrare nel materiale.

#### 02.02.03.A10 Mancanza

Caduta e perdita di parti del materiale del manufatto.

#### 02.02.03.A11 Penetrazione di umidità

Comparsa di macchie di umidità dovute all'assorbimento di acqua.

#### 02.02.03.A12 Polverizzazione

Decoesione che si manifesta con la caduta spontanea dei materiali sotto forma di polvere o granuli.

#### 02.02.03.A13 Rigonfiamento

Variazione della sagoma che interessa l'intero spessore del materiale e che si manifesta soprattutto in elementi lastriformi. Ben riconoscibile essendo dato dal tipico andamento "a bolla" combinato all'azione della gravità.

### MANUTENZIONI ESEGUIBILI DA PERSONALE SPECIALIZZATO

#### 02.02.03.I01 Ritinteggiatura coloritura

*Cadenza: quando occorre*

Ritinteggiature delle superfici con nuove pitture previa carteggiatura e sverniciatura, stuccatura dei paramenti e preparazione del fondo mediante applicazione, se necessario, di prevernici fissanti. Le modalità di ritinteggiatura, i prodotti, le attrezzature variano comunque in funzione delle superfici e dei materiali costituenti.

- Ditte specializzate: *Pittore*.

#### 02.02.03.I02 Sostituzione degli elementi decorativi degradati

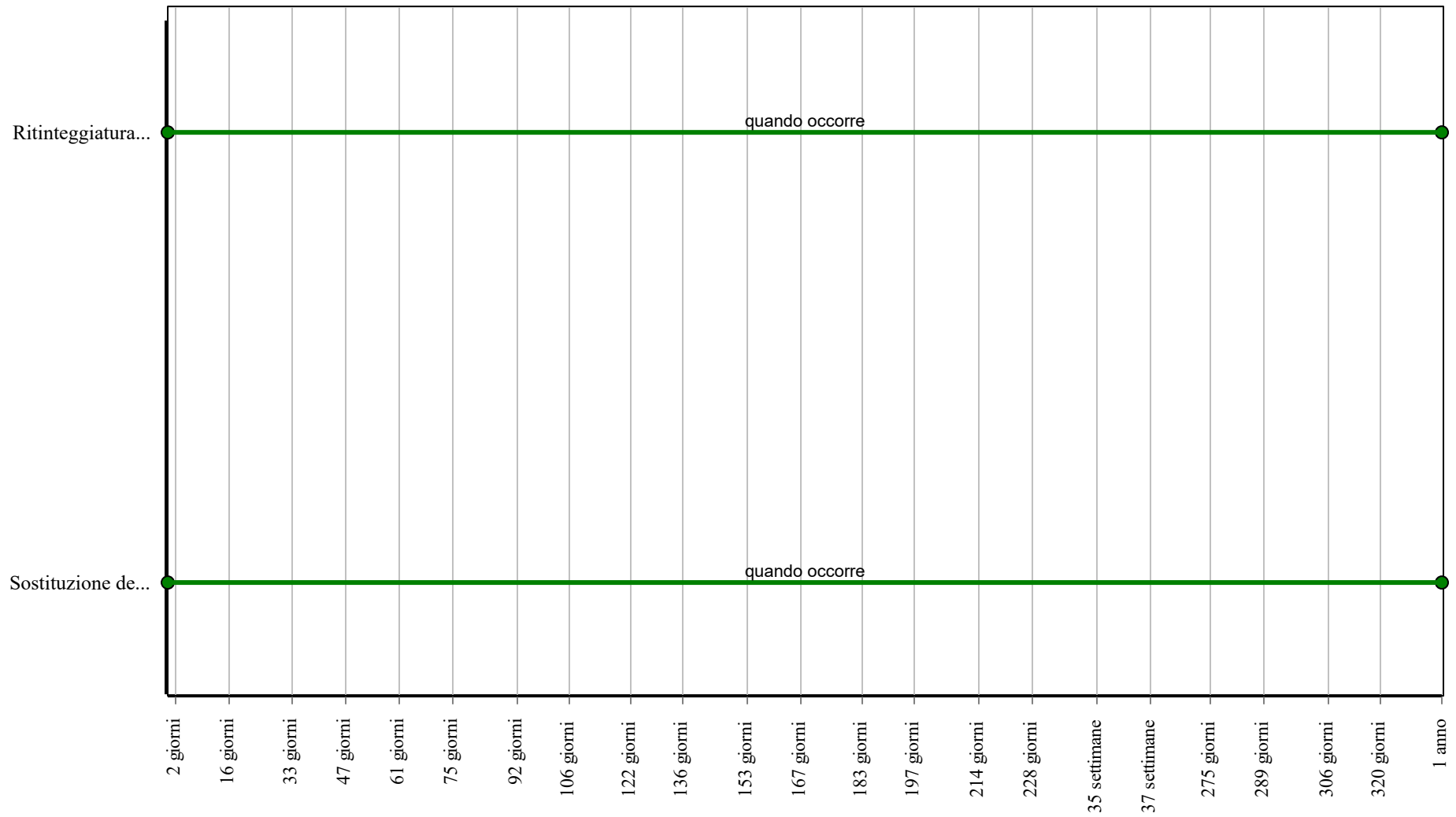
*Cadenza: quando occorre*

Sostituzione degli elementi decorativi usurati o rotti con altri analoghi o se non possibile riparazione dei medesimi con tecniche

appropriate tali da non alterare gli aspetti geometrici-cromatici delle superfici di facciata. Sostituzione e verifica dei relativi ancoraggi.

- Ditte specializzate: *Pittore, Specializzati vari.*

### Interventi: Tinteggiature e decorazioni



**Corpo d'Opera:** PARTIZIONI

**Unità Tecnologica:** Rivestimenti interni

# Infissi interni

## REQUISITI E PRESTAZIONI (UT)

### 02.03.R01 (Attitudine al) controllo delle dispersioni elettriche

*Classe di Requisiti: Protezione elettrica*

*Classe di Esigenza: Sicurezza*

Gli infissi devono essere in grado di controllare e disperdere eventuali scariche elettriche e/o comunque pericoli di folgorazioni, a carico degli utenti, per contatto diretto.

**Prestazioni:**

Gli infissi realizzati in materiale metallico e comunque in grado di condurre elettricità qualora, secondo la norma CEI 64-8, siano da considerarsi come “massa estranea” in quanto capaci di immettere il potenziale di terra, devono essere realizzati mediante collegamenti equipotenziali con l'impianto di terra predisposto per l'edificio, collegando al conduttore dell'impianto di terra solamente il telaio metallico dell'infisso, evitando all'utenza qualsiasi pericolo di folgorazioni da contatto.

**Livello minimo della prestazione:**

Essi variano in funzione delle modalità di progetto.

### 02.03.R02 Isolamento acustico

*Classe di Requisiti: Acustici*

*Classe di Esigenza: Benessere*

E' l'attitudine a fornire un'adeguata resistenza al passaggio dei rumori. Il livello di isolamento richiesto varia in funzione della tipologia e del tipo di attività svolta e in funzione della classe di destinazione d'uso del territorio.

**Prestazioni:**

D.P.C.M. 5.12.1997 (Determinazione dei requisiti acustici passivi degli edifici)

Tabella A (Classificazione degli ambienti abitativi)

- categoria A: edifici adibiti a residenza o assimilabili;
- categoria B: edifici adibiti ad uffici e assimilabili;
- categoria C: edifici adibiti ad alberghi, pensioni ed attività assimilabili;
- categoria D: edifici adibiti ad ospedali, cliniche, case di cura e assimilabili;
- categoria E: edifici adibiti ad attività scolastiche a tutti i livelli e assimilabili;
- categoria F: edifici adibiti ad attività ricreative o di culto o assimilabili;
- categoria G: edifici adibiti ad attività commerciali o assimilabili.

Tabella B (Requisiti acustici passivi degli edifici, dei loro componenti e degli impianti tecnologici)

- categoria D:  $R_w(*) = 55 - D_{2m,nT,w} = 45 - L_{nw} = 58 - L_{ASmax} = 35 - L_{Aeq} = 25$ .
  - categorie A e C:  $R_w(*) = 50 - D_{2m,nT,w} = 40 - L_{nw} = 63 - L_{ASmax} = 35 - L_{Aeq} = 35$ .
  - categoria E:  $R_w(*) = 50 - D_{2m,nT,w} = 48 - L_{nw} = 58 - L_{ASmax} = 35 - L_{Aeq} = 25$ .
  - categorie B, F e G:  $R_w(*) = 50 - D_{2m,nT,w} = 42 - L_{nw} = 55 - L_{ASmax} = 35 - L_{Aeq} = 35$ .
- (\*) Valori di  $R_w$  riferiti a elementi di separazione tra due distinte unità immobiliari.

D.P.C.M. 1.3.1991 (Limiti massimi di immissione nelle sei zone acustiche, espressi come livello equivalente in dB(A))

- Classe I (Aree particolarmente protette) - Tempi: Diurno = 50; Notturmo = 40.
- Classe II (Aree prevalentemente residenziali) - Tempi: Diurno = 55; Notturmo = 45.
- Classe III (Aree di tipo misto) - Tempi: Diurno = 60; Notturmo = 50.
- Classe IV (Aree di intensa attività umana) - Tempi: Diurno = 65; Notturmo = 55.
- Classe V (Aree prevalentemente industriali) - Tempi: Diurno = 70; Notturmo = 60.
- Classe VI (Aree esclusivamente industriali) - Tempi: Diurno=70; Notturmo=70.

Valori limite di emissione  $L_{eq}$  in dB(A)

- Classe I (Aree particolarmente protette) - Tempi: Diurno (06.00-22.00) = 45; Notturmo(22.00-06.00) = 35.
- Classe II (Aree prevalentemente residenziali) - Tempi: Diurno (06.00-22.00) = 50; Notturmo (22.00-06.00) = 40.
- Classe III (Aree di tipo misto) - Tempi: Diurno (06.00-22.00) = 55; Notturmo (22.00-06.00) = 45.
- Classe IV (Aree di intensa attività umana) - Tempi: Diurno (06.00-22.00) = 60; Notturmo (22.00-06.00) = 50.
- Classe V (Aree prevalentemente industriali) - Tempi: Diurno (06.00-22.00) = 65; Notturmo (22.00-06.00) = 55.
- Classe VI (Aree esclusivamente industriali) - Tempi: Diurno (06.00-22.00) = 65; Notturmo (22.00-06.00) = 65.

Valori di qualità  $L_{eq}$  in dB(A)

- Classe I (Aree particolarmente protette) - Tempi: Diurno (06.00-22.00) = 47; Notturmo (22.00-06.00) = 37.
- Classe II (Aree prevalentemente residenziali) - Tempi: Diurno (06.00-22.00) = 52; Notturmo (22.00-06.00) = 42.
- Classe III (Aree di tipo misto) - Tempi: Diurno (06.00-22.00) = 57; Notturmo (22.00-06.00) = 47.
- Classe IV (Aree di intensa attività umana) - Tempi: Diurno (06.00-22.00) = 62; Notturmo (22.00-06.00) = 52.

- Classe V (Aree prevalentemente industriali) - Tempi: Diurno (06.00-22.00) = 67; Notturno (22.00-06.00) = 57.
- Classe VI (Aree esclusivamente industriali) - Tempi: Diurno (06.00-22.00) = 70; Notturno (22.00-06.00) = 70.

**Livello minimo della prestazione:**

In relazione alla destinazione degli ambienti e alla rumorosità della zona di ubicazione i serramenti sono classificati secondo le norme vigenti.

### **02.03.R03 Isolamento termico**

*Classe di Requisiti: Termici ed igrotermici*

*Classe di Esigenza: Benessere*

Gli infissi dovranno avere la capacità di limitare le perdite di calore. Al requisito concorrono tutti gli elementi che ne fanno parte.

**Prestazioni:**

Le prestazioni relative all'isolamento termico di un infisso vengono valutate in base ai valori della trasmittanza termica unitaria U, relativa all'intero infisso, che tiene conto delle dispersioni termiche eventualmente verificatesi attraverso i componenti trasparenti ed opachi dei serramenti. E' opportuno comunque prevedere l'utilizzo di telai metallici realizzati con taglio termico.

**Livello minimo della prestazione:**

Pur non stabilendo specifici limiti prestazionali per i singoli infissi ai fini del contenimento delle dispersioni, è opportuno comunque che i valori della trasmittanza termica unitaria U siano tali da contribuire al contenimento del coefficiente volumico di dispersione Cd riferito all'intero edificio e quello dei singoli locali nei limiti previsti dalle leggi e normative vigenti.

### **02.03.R04 Oscurabilità**

*Classe di Requisiti: Funzionalità tecnologica*

*Classe di Esigenza: Funzionalità*

Gli infissi devono, attraverso opportuni schermi e/o dispositivi di oscuramento, provvedere alla regolazione della luce naturale immessa.

**Prestazioni:**

I dispositivi di schermatura esterna di cui sono dotati gli infissi interni devono consentire la regolazione del livello di illuminamento degli spazi chiusi dell'ambiente servito. Inoltre, devono consentire il controllo di eventuali proiezioni localizzate di raggi luminosi negli spazi con destinazione di relax e di riposo (camere da letto, ecc.) e comunque oscurare il passaggio di luce, naturale o artificiale, proveniente dagli ambienti esterni.

**Livello minimo della prestazione:**

I dispositivi di schermatura esterna di cui sono dotati gli infissi interni verticali devono consentire una regolazione del livello di illuminamento negli spazi chiusi degli alloggi fino ad un valore non superiore a 0,2 lux.

### **02.03.R05 Permeabilità all'aria**

*Classe di Requisiti: Termici ed igrotermici*

*Classe di Esigenza: Benessere*

Gli infissi devono controllare il passaggio dell'aria a protezione degli ambienti interni e permettere la giusta ventilazione.

**Prestazioni:**

Gli infissi devono essere realizzati in modo da ottenere, mediante battute, camere d'aria ed eventuali guarnizioni, la permeabilità all'aria indicata in progetto. Le prestazioni si misurano sulla classificazione basata sul confronto tra la permeabilità all'aria del campione sottoposto a prova riferito all'intera area, e la permeabilità all'aria riferita alla lunghezza dei lati apribili. In particolare si rimanda alla norma UNI EN 12207

**Livello minimo della prestazione:**

I livelli prestazionali variano in funzione delle classi, della permeabilità all'aria di riferimento a 100 Pa misurata in m<sup>3</sup>/hm<sup>3</sup> e della pressione massima di prova misurata in Pa.

### **02.03.R06 Pulibilità**

*Classe di Requisiti: Facilità d'intervento*

*Classe di Esigenza: Funzionalità*

Gli infissi devono consentire la rimozione di sporcizia, depositi, macchie, ecc.

**Prestazioni:**

Le superfici degli infissi, siano esse opache o trasparenti, devono essere facilmente accessibili dall'utenza e dagli addetti alle operazioni di pulizia, tanto all'esterno quanto all'interno. In particolare, le porte e le portefinestre devono essere realizzate in modo da non subire alterazioni e/o modifiche prestazionali in seguito a contatti accidentali con i liquidi e/o prodotti utilizzati per la pulizia.

**Livello minimo della prestazione:**

Gli infissi devono essere accessibili e dimensionati in modo da consentire le operazioni di pulizia.

### **02.03.R07 Regolarità delle finiture**

*Classe di Requisiti: Visivi*

*Classe di Esigenza: Aspetto*

Gli infissi devono avere gli strati superficiali in vista privi di difetti, e/o comunque esenti da caratteri che possano rendere difficile la lettura formale. Inoltre gli elementi dovranno combaciare tra di loro in modo idoneo senza comprometterne la loro funzionalità.

**Prestazioni:**



Gli infissi interni ed i relativi dispositivi di movimentazione e di manovra devono avere le finiture superficiali prive di rugosità, spigoli, ecc.. Gli elementi dei tamponamenti trasparenti inoltre devono essere privi di difetti e/o anomalie come, bolle, graffi, ecc. ed assicurare una perfetta visione e trasparenza ottica dall'interno verso l'esterno e viceversa. Più in particolare, i tamponamenti vetrati devono essere privi dei suddetti difetti e comunque corrispondere a quanto indicato dalla norma UNI EN 12150-1, in relazione al tipo di vetro ed alle dimensioni della lastra usata. I giunti di collegamento degli infissi non devono presentare sconnessioni di alcun tipo con le strutture adiacenti. Infine, la coloritura ed i rivestimenti superficiali degli infissi ottenuti attraverso processi di verniciatura, ossidazione anodica, trattamento elettrochimico, ecc., dovranno essere uniformi senza presentare alcun difetto di ripresa del colore o altre macchie visibili.

**Livello minimo della prestazione:**

Gli infissi non devono presentare finiture superficiali eccessivamente rugose, spigolose, cedevoli né tanto meno fessurazioni o screpolature superiore al 10% delle superfici totali.

### **02.03.R08 Resistenza agli agenti aggressivi**

*Classe di Requisiti: Protezione dagli agenti chimici ed organici*

*Classe di Esigenza: Sicurezza*

Gli infissi non dovranno subire dissoluzioni o disgregazioni e mutamenti di aspetto a causa dell'azione di agenti aggressivi chimici

**Prestazioni:**

Sotto l'azione degli agenti chimici normalmente presenti nell'ambiente, gli infissi e gli eventuali dispositivi di schermatura e di oscurabilità, devono conservare inalterate le caratteristiche chimico-fisiche in modo da assicurare il rispetto dei limiti prestazionali relativi a tenuta dell'acqua e permeabilità dell'aria. Inoltre non devono manifestarsi, in conseguenza di attacco chimico, variazioni della planarità generale e locale, e il prodursi di scoloriture non uniformi accompagnate a macchie e/o difetti particolari.

**Livello minimo della prestazione:**

In particolare, tutti gli infissi realizzati con materiale metallico come l'alluminio, leghe d'alluminio, acciaio, ecc., devono essere protetti con sistemi di verniciatura resistenti a processi di corrosione in nebbia salina, se ne sia previsto l'impiego in atmosfere aggressive (urbane, marine, ecc.) per tempo di 1000 ore, e per un tempo di almeno 500 ore, nel caso ne sia previsto l'impiego in atmosfere poco aggressive. L'ossidazione anodica, di spessore diverso, degli infissi in alluminio o delle leghe d'alluminio deve corrispondere ai valori riportati di seguito:

- ambiente interno - Spessore di ossido:  $S \geq 5$  micron;
- ambiente rurale o urbano - Spessore di ossido:  $S > 10$  micron;
- ambiente industriale o marino - Spessore di ossido:  $S \geq 15$  micron;
- ambiente marino o inquinato - Spessore di ossido:  $S \geq 20$  micron.

### **02.03.R09 Resistenza agli attacchi biologici**

*Classe di Requisiti: Protezione dagli agenti chimici ed organici*

*Classe di Esigenza: Sicurezza*

Gli infissi a seguito della presenza di organismi viventi (animali, vegetali, microrganismi) non dovranno subire riduzioni di prestazioni.

**Prestazioni:**

I materiali costituenti gli infissi non devono permettere lo sviluppo di agenti biologici come funghi, larve di insetto, muffe, radici e microrganismi in genere, in particolar modo se impiegati in locali umidi. Devono inoltre resistere all'attacco di eventuali roditori e consentire un'agevole pulizia delle superfici.

**Livello minimo della prestazione:**

I preservanti con i quali vengono trattati i materiali in legno devono avere una soglia di efficacia non inferiore al 40% di quella iniziale.

### **02.03.R10 Resistenza agli urti**

*Classe di Requisiti: Di stabilità*

*Classe di Esigenza: Sicurezza*

Gli infissi dovranno essere in grado di sopportare urti (definiti dall'energia cinetica di urti-tipo o convenzionali di corpi duri, come di oggetti scagliati, o molli, come il peso di un corpo che cade) che non debbono compromettere la stabilità degli stessi; né provocare il distacco di elementi o frammenti pericolosi a carico degli utenti.

**Prestazioni:**

Sotto l'azione degli urti gli infissi devono conservare la loro integrità strutturale; non devono prodursi sconnessioni né deformazioni sensibili dei collegamenti tra gli infissi e la relativa struttura muraria; non devono verificarsi sfondamenti né fuoriuscite di parti o componenti; non devono prodursi frammenti o cadute di elementi che possano causare ferite accidentali alle persone che si possono trovare all'interno o all'esterno. Tutti i componenti degli infissi devono risultare sicuri nel caso d'urto accidentale dell'utenza. Gli elementi costituenti dei telai fissi e mobili, delle maniglie, dei pannelli, delle cerniere, delle cremonesi, ecc. non devono presentare parti taglienti o appuntite né spigoli pronunciati.

**Livello minimo della prestazione:**

Gli infissi esterni verticali, ad esclusione degli elementi di tamponamento, devono resistere all'azione di urti esterni ed interni realizzati secondo con le modalità indicate di seguito:

- Tipo di infisso: Porta esterna:
- Corpo d'urto: duro - Massa del corpo [Kg]: 0,5;
- Energia d'urto applicata [J]: faccia esterna = 3,75 - faccia interna = 3,75

Corpo d'urto: molle - Massa del corpo [Kg]: 30;  
Energia d'urto applicata [J]: faccia esterna = 240 - faccia interna = 240  
- Tipo di infisso: Finestra:  
Corpo d'urto: molle - Massa del corpo [Kg]: 50;  
Energia d'urto applicata [J]: faccia esterna = 900 - faccia interna = 900  
- Tipo di infisso: Portafinestra:  
Corpo d'urto: molle - Massa del corpo [Kg]: 50;  
Energia d'urto applicata [J]: faccia esterna = 700 - faccia interna = 700  
- Tipo di infisso: Facciata continua:  
Corpo d'urto: duro - Massa del corpo [Kg]: 1;  
Energia d'urto applicata [J]: faccia esterna = 6 - faccia interna = -  
- Tipo di infisso: Elementi pieni:  
Corpo d'urto: molle - Massa del corpo [Kg]: 50;  
Energia d'urto applicata [J]: faccia esterna = 700 - faccia interna = -.

### **02.03.R11 Resistenza al fuoco**

*Classe di Requisiti: Protezione antincendio*

*Classe di Esigenza: Sicurezza*

I materiali costituenti gli infissi, sottoposti all'azione del fuoco non devono subire trasformazioni chimico-fisiche.

#### **Prestazioni:**

Gli infissi devono avere la resistenza al fuoco (REI) indicata di seguito, espressa in termini di tempo entro il quale l'infisso conserva stabilità, tenuta; la fiamma e ai fumi nonché isolamento termico. In particolare le porte ed altri elementi di chiusura, devono avere la resistenza al fuoco (REI) secondo la norma UNI EN 1634-1.

#### **Livello minimo della prestazione:**

I serramenti dovranno essere scelti in base alla individuazione della classe di resistenza al fuoco REI in funzione dell'altezza dell'edificio e rispettare i seguenti valori:

- altezza antincendio [m] da 12 a 32, Classe REI [min.] = 60;
- altezza antincendio [m] da oltre 32 a 80, Classe REI [min.] = 90;
- altezza antincendio [m] oltre 80, Classe REI [min.] = 120.

### **02.03.R12 Riparabilità**

*Classe di Requisiti: Facilità d'intervento*

*Classe di Esigenza: Funzionalità*

Gli infissi dovranno essere collocati in modo da consentire il ripristino dell'integrità, la funzionalità e l'efficienza di parti ed elementi soggetti a guasti.

#### **Prestazioni:**

I dispositivi e gli organi di movimentazione (cerniere, cremonesi, maniglie, ecc.) nonché quelli di schermatura esterna (teli, avvolgibili, ecc.), nel caso necessitano di interventi di manutenzione o riparazione, devono essere facilmente accessibili in modo da rendere agevoli e in modalità di sicurezza tutte le operazioni. E' importante che i vari componenti siano facilmente smontabili senza la necessità di rimuovere tutto l'insieme. In particolare deve essere possibile lo smontaggio delle ante mobili senza la necessità di smontare anche i relativi telai fissi.

#### **Livello minimo della prestazione:**

Gli infissi devono essere accessibili in modo da consentire agevolmente le operazioni di riparazione. La loro collocazione dovrà rispettare le norme tecniche di settore.

### **02.03.R13 Sostituibilità**

*Classe di Requisiti: Facilità d'intervento*

*Classe di Esigenza: Funzionalità*

Gli infissi dovranno essere realizzati e collocati in modo da consentire la loro sostituibilità, e/o la collocazione di parti ed elementi essi soggetti a guasti.

#### **Prestazioni:**

Tutti gli elementi degli infissi soggetti ad eventuali sostituzioni come guarnizioni tra telai, lastre vetrate od opache, profili fermavetro, scanalature portavetro, devono essere facilmente sostituibili. Analogamente per i dispositivi di movimentazione e manovra e per gli altri elementi con funzione di schermatura (avvolgibili, cassonetti, rulli avvolgitore, corde, ecc.).

#### **Livello minimo della prestazione:**

Onde facilitare la sostituzione di intere parti (ante, telai, ecc.), è inoltre opportuno che l'altezza e la larghezza di coordinazione degli infissi esterni verticali siano modulari e corrispondenti a quelle previste dalle norme UNI 7864, UNI 7866, UNI 7961, UNI 8861, UNI 8975 e UNI EN 12519.

### **02.03.R14 Stabilità chimico reattiva**

*Classe di Requisiti: Protezione dagli agenti chimici ed organici*

*Classe di Esigenza: Sicurezza*

Gli infissi e i materiali costituenti sotto l'azione di sostanze chimiche con le quali possono venire in contatto non dovranno produrre reazioni chimiche.

#### **Prestazioni:**

Gli infissi devono essere realizzati con materiali e rifiniti in maniera tale che conservino invariate nel tempo le proprie

caratteristiche chimico\_fisiche. Bisogna inoltre tener conto degli eventuali fenomeni chimico-fisici che possono svilupparsi tra i diversi componenti a contatto, in particolare tra gli infissi metallici di natura diversa. Tale presupposto vale anche per tutte le parti formanti il telaio, i dispositivi di fissaggio alle strutture murarie e gli elementi complementari di tenuta (guarnizioni, ecc.). E' importante che non vengano utilizzati materiali che siano incompatibili dal punto di vista chimico-fisico o comunque che possano dar luogo a fenomeni di corrosioni elettrolitiche. E' opportuno evitare contatti diretti tra i seguenti metalli: ferro e zinco, ferro e alluminio, alluminio e piombo, alluminio e zinco. Bisogna evitare inoltre il contatto diretto fra certi metalli ed alcuni materiali aggressivi, come alluminio o acciaio e il gesso. Va inoltre verificata la compatibilità chimico fisica tra vernice, supporti ed elementi complementari di tenuta.

**Livello minimo della prestazione:**

Si fa riferimento alle norme UNI 8753, UNI 8754, UNI 8758.

### **02.03.R15 Ventilazione**

*Classe di Requisiti: Termici ed igrotermici*

*Classe di Esigenza: Benessere*

Gli infissi devono consentire la possibilità di poter ottenere ricambio d'aria per via naturale o meccanica che viene affidato all'utente, mediante l'apertura del serramento, oppure a griglie di aerazione manovrabili.

**Prestazioni:**

Gli infissi devono consentire la possibilità di poter ottenere ricambio d'aria per via naturale. I locali tecnici in genere devono essere dotati di apposite aperture di ventilazione (griglie, feritoie, ecc.) che consentano di assicurare la ventilazione naturale prevista per tali tipi di attività. Per ciascun locale d'abitazione, l'ampiezza della finestra deve essere proporzionata in modo da assicurare un valore di fattore luce diurna medio non inferiore al 2%, e comunque la superficie finestrata apribile non dovrà essere inferiore a 1/8 della superficie del pavimento. Quando le caratteristiche tipologiche degli alloggi diano luogo a condizioni che non consentano di fruire di ventilazione naturale, si dovrà ricorrere alla ventilazione meccanica centralizzata immettendo aria opportunamente captata e con requisiti igienici confacenti. E' comunque da assicurare, in ogni caso, l'aspirazione di fumi, vapori ed esalazioni nei punti di produzione (cucine, gabinetti, ecc.) prima che si diffondano.

**Livello minimo della prestazione:**

L'ampiezza degli infissi e comunque la superficie finestrata apribile non dovrà essere inferiore a 1/8 della superficie del pavimento.

## **ELEMENTI MANUTENIBILI DELL'UNITÀ TECNOLOGICA:**

---

- ° 02.03.01 Porte
- ° 02.03.02 Porte tagliafuoco

## Porte

Unità Tecnologica: 02.03

Infissi interni

### ANOMALIE RISCONTRABILI

#### 02.03.01.A01 Alterazione cromatica

Alterazione che si può manifestare attraverso la variazione di uno o più parametri che definiscono il colore: tinta, chiarezza, saturazione. Può evidenziarsi in modo localizzato o in zone più ampie diversamente a secondo delle condizioni.

#### 02.03.01.A02 Bolla

Rigonfiamento della pellicola causato spesso da eccessive temperatura.

#### 02.03.01.A03 Corrosione

Decadimento dei materiali metallici a causa della combinazione con sostanze presenti nell'ambiente (ossigeno, acqua, anidride carbonica, ecc.).

#### 02.03.01.A04 Deformazione

Variazione geometriche e morfologiche dei profili e degli elementi di tamponamento per fenomeni di ritiro quali imbarcamento, svergolamento, ondulazione.

#### 02.03.01.A05 Deposito superficiale

Accumulo di pulviscolo atmosferico o di altri materiali estranei quali microrganismi, residui organici, ecc., di spessore variabile, poco coerente e poco aderente al materiale sottostante.

#### 02.03.01.A06 Distacco

Distacco di due o più strati di un pannello per insufficiente adesione delle parti.

#### 02.03.01.A07 Fessurazione

Formazione di soluzioni di continuità nel materiale con distacco macroscopico delle parti.

#### 02.03.01.A08 Frantumazione

Riduzione della lastra di vetro in frammenti per cause traumatiche.

#### 02.03.01.A09 Fratturazione

Formazione di soluzioni di continuità nel materiale con o senza spostamento delle parti.

#### 02.03.01.A10 Incrostazione

Deposito a strati molto aderente al substrato composto generalmente da sostanze inorganiche o di natura biologica.

#### 02.03.01.A11 Infracidamento

Degradazione che si manifesta con la formazione di masse scure polverulente dovuta ad umidità e alla scarsa ventilazione.

#### 02.03.01.A12 Lesione

Degradazione che si manifesta in seguito ad eventi traumatici con effetti di soluzione di continuità con o senza distacco tra le parti.

#### 02.03.01.A13 Macchie

Pigmentazione accidentale e localizzata della superficie.

#### 02.03.01.A14 Non ortogonalità

La ortogonalità dei telai mobili rispetto a quelli fissi dovuta generalmente per la mancanza di registrazione periodica dei fissaggi.

#### 02.03.01.A15 Patina

Variazione del colore originario del materiale per alterazione della superficie dei materiali per fenomeni non legati a degradazione.

#### 02.03.01.A16 Perdita di lucentezza

Opacizzazione del legno.

#### 02.03.01.A17 Perdita di materiale

Mancanza di parti e di piccoli elementi in seguito ad eventi traumatici.

#### 02.03.01.A18 Perdita di trasparenza

Perdita di trasparenza ed aumento della fragilità del vetro a causa dell'azione di agenti esterni.

#### 02.03.01.A19 Scagliatura, screpolatura

Distacco totale o parziale di parti della pellicola dette scaglie che avviene in prossimità di scollaggi o soluzioni di continuità.

### **02.03.01.A20 Scollaggi della pellicola**

Mancanza di aderenza della pellicola al substrato per cause diverse e successiva scagliatura.

## **MANUTENZIONI ESEGUIBILI DA PERSONALE SPECIALIZZATO**

### **02.03.01.I01 Regolazione controtelai**

*Cadenza: ogni 12 mesi*

Regolazione del fissaggio dei controtelai alle pareti.

- Ditte specializzate: *Serramentista*.

### **02.03.01.I02 Ripristino protezione verniciatura parti in legno**

*Cadenza: ogni 2 anni*

Ripristino della protezione di verniciatura previa asportazione del vecchio strato per mezzo di carte abrasive leggere ed otturazione con stucco per legno di eventuali fessurazioni. Applicazione di uno strato impregnante e rinnovo, a pennello, dello strato protettivo con l'impiego di prodotti idonei al tipo di legno.

- Ditte specializzate: *Pittore*.

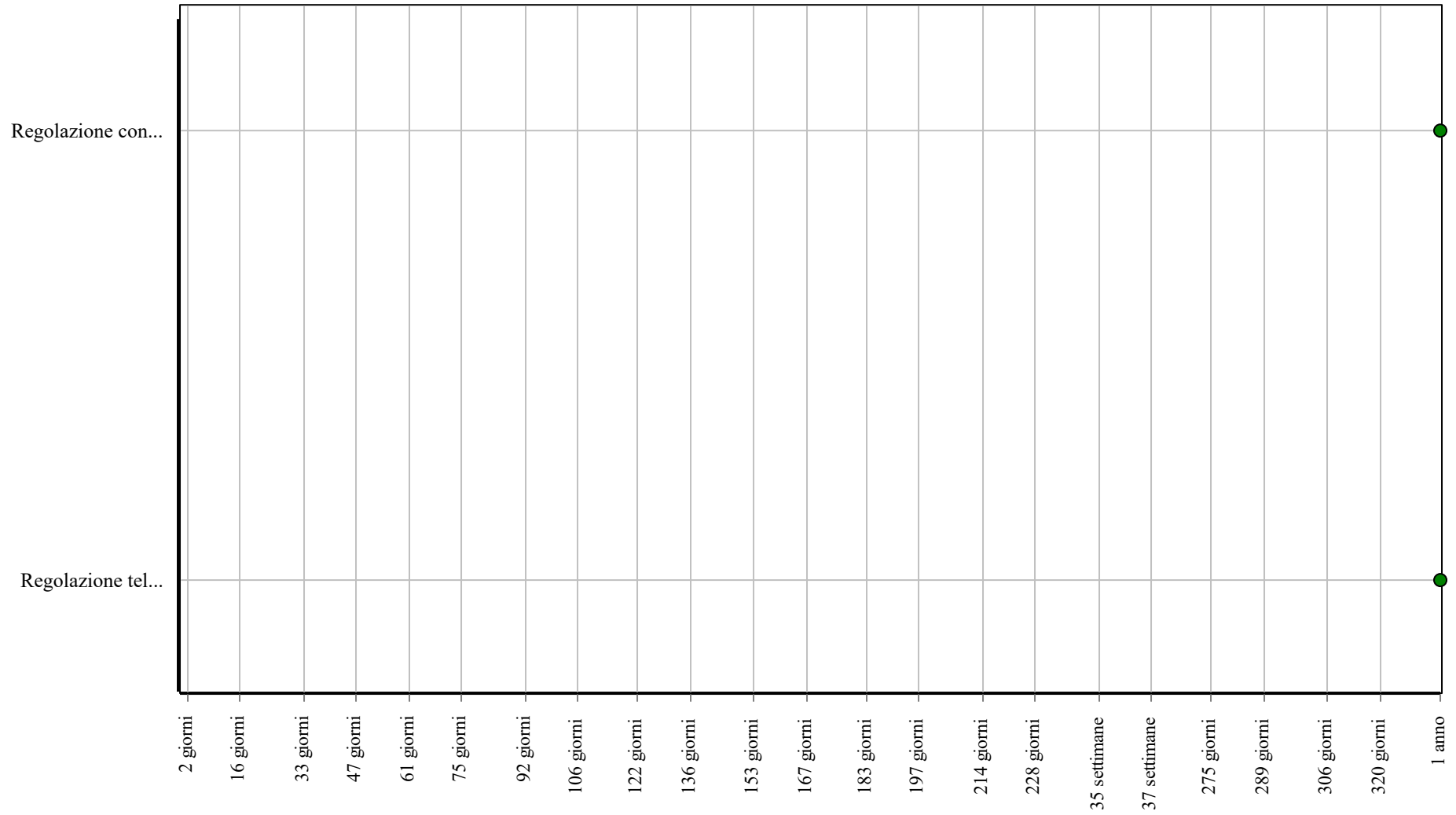
### **02.03.01.I03 Regolazione telai**

*Cadenza: ogni 12 mesi*

Regolazione del fissaggio dei telai ai controtelai.

- Ditte specializzate: *Serramentista*.

### Interventi: Porte



**Corpo d'Opera:** PARTIZIONI

**Unità Tecnologica:** Infissi interni

## Porte tagliafuoco

Unità Tecnologica: 02.03

Infissi interni

### REQUISITI E PRESTAZIONI (EM)

#### 02.03.02.R01 Regolarità delle finiture per porte tagliafuoco

*Classe di Requisiti: Visivi*

*Classe di Esigenza: Aspetto*

Le porte tagliafuoco devono avere gli strati superficiali in vista privi di difetti.

**Prestazioni:**

Gli elementi delle porte tagliafuoco dovranno combaciare tra di loro in modo idoneo senza comprometterne la loro funzionalità.

**Livello minimo della prestazione:**

Il dispositivo antipanico dovrà essere progettato e realizzato in modo che tutti gli spigoli e gli angoli esposti che potrebbero provocare lesioni agli utenti che si servono dell'uscita di sicurezza, siano arrotondati con un raggio  $\geq 0,5$  mm (UNI EN 1125).

#### 02.03.02.R02 Resistenza agli agenti aggressivi per porte tagliafuoco

*Classe di Requisiti: Protezione dagli agenti chimici ed organici*

*Classe di Esigenza: Sicurezza*

Le porte tagliafuoco non dovranno subire dissoluzioni o disgregazioni e mutamenti di aspetto a causa dell'azione di agenti aggressivi chimici

**Prestazioni:**

Sotto l'azione degli agenti chimici normalmente presenti nell'aria o provenienti dall'utilizzazione degli ambienti, le porte tagliafuoco devono conservare inalterate le caratteristiche chimico-fisiche, dimensionali, funzionali e di finitura superficiale, in modo da assicurare il rispetto dei limiti prestazionali.

**Livello minimo della prestazione:**

Le porte tagliafuoco dovranno avere una resistenza alla corrosione pari ad almeno al grado 3, in base a quanto previsto dalle UNI EN 1670 e UNI EN 1125.

#### 02.03.02.R03 Resistenza agli urti per porte tagliafuoco

*Classe di Requisiti: Di stabilità*

*Classe di Esigenza: Sicurezza*

Le porte tagliafuoco dovranno essere in grado di sopportare urti che non debbono compromettere la stabilità degli stessi; né provocare il distacco di elementi o frammenti pericolosi a carico degli utenti.

**Prestazioni:**

Sotto l'azione degli urti gli le porte tagliafuoco devono conservare la loro integrità strutturale; non devono prodursi sconnessioni né deformazioni sensibili dei collegamenti tra gli infissi e la relativa struttura muraria; non devono verificarsi sfondamenti né fuoriuscite di parti o componenti; non devono prodursi frammenti o cadute di elementi che possano causare ferite accidentali alle persone che si possono trovare all'interno o all'esterno.

**Livello minimo della prestazione:**

Gli infissi devono resistere all'azione di urti esterni ed interni realizzati con le modalità indicate nelle norme UNI EN 179, UNI EN 1125, UNI EN 1158.

#### 02.03.02.R04 Resistenza al fuoco per porte tagliafuoco

*Classe di Requisiti: Protezione antincendio*

*Classe di Esigenza: Sicurezza*

I materiali costituenti le porte tagliafuoco, sottoposti all'azione del fuoco non devono subire trasformazioni chimico-fisiche.

**Prestazioni:**

Le porte tagliafuoco devono avere la resistenza al fuoco (REI) indicata di seguito, espressa in termini di tempo entro il quale l'infisso conserva stabilità, tenuta; la fiamma e ai fumi nonché isolamento termico.

Le porte sono così classificate come REI: 15 - 30 - 45 - 60 - 90 - 120 - 180; questi valori si ottengono attraverso l'utilizzo di materiali di rivestimento metallici con all'interno materiali isolanti stabili ad alte temperature.

**Livello minimo della prestazione:**

I serramenti dovranno essere scelti in base alla individuazione della classe di resistenza al fuoco REI in funzione dell'altezza dell'edificio e rispettare i seguenti valori:

- altezza antincendio [m] da 12 a 32, Classe REI [min.] = 60;
- altezza antincendio [m] da oltre 32 a 80, Classe REI [min.] = 90;
- altezza antincendio [m] oltre 80, Classe REI [min.] = 120.

Inoltre il materiale previsto per la realizzazione del dispositivo antipanico dovrà consentire il funzionamento a temperature comprese tra i -20°C e i +100°C (UNI EN 1125).

### **02.03.02.R05 Sostituibilità per porte tagliafuoco**

*Classe di Requisiti: Facilità d'intervento*

*Classe di Esigenza: Funzionalità*

Le porte tagliafuoco dovranno essere realizzate e collocate in modo da consentire la loro sostituibilità, e/o la collocazione di parti ed elementi essi soggetti a guasti.

#### **Prestazioni:**

I dispositivi antipanico e/o quelli di manovra devono essere facilmente accessibili in modo che la loro sostituzione possa avvenire con facilità di esecuzione, senza rischi e senza necessità di smontare tutto l'insieme e senza danneggiare le finiture superficiali. Per quelle predisposte, anche nella facilità di sostituzione delle vetrate danneggiate.

#### **Livello minimo della prestazione:**

Onde facilitare la sostituzione è fondamentale che i componenti ed i dispositivi antipanico siano corrispondenti a quelle previste dalle norme UNI EN 179, UNI EN 1125, UNI EN 1158.

### **02.03.02.R06 Stabilità chimico reattiva per porte tagliafuoco**

*Classe di Requisiti: Protezione dagli agenti chimici ed organici*

*Classe di Esigenza: Sicurezza*

Le porte tagliafuoco e i materiali costituenti sotto l'azione di sostanze chimiche con le quali possono venire in contatto non dovranno produrre reazioni chimiche.

#### **Prestazioni:**

Sotto l'azione degli agenti chimici normalmente presenti nell'aria o provenienti dall'utilizzazione degli ambienti, le porte tagliafuoco devono conservare inalterate le caratteristiche chimico-fisiche, dimensionali, funzionali e di finitura superficiale, in modo da assicurare il rispetto dei limiti prestazionali.

#### **Livello minimo della prestazione:**

Le porte antipanico dovranno avere una resistenza alla corrosione pari ad almeno al grado 3, in base a quanto previsto dalle UNI EN 1670 e UNI EN 1125.

## **ANOMALIE RICONTRABILI**

### **02.03.02.A01 Alterazione cromatica**

Alterazione che si può manifestare attraverso la variazione di uno o più parametri che definiscono il colore: tinta, chiarezza, saturazione. Può evidenziarsi in modo localizzato o in zone più ampie diversamente a secondo delle condizioni.

### **02.03.02.A02 Bolla**

Rigonfiamento della pellicola causato spesso da eccessiva temperatura.

### **02.03.02.A03 Corrosione**

Decadimento dei materiali metallici a causa della combinazione con sostanze presenti nell'ambiente (ossigeno, acqua, anidride carbonica, ecc.).

### **02.03.02.A04 Deformazione**

Variazioni geometriche e morfologiche dei profili e degli elementi di tamponamento per fenomeni di ritiro quali imbarcamento, svergolamento, ondulazione.

### **02.03.02.A05 Deposito superficiale**

Accumulo di pulviscolo atmosferico o di altri materiali estranei quali microrganismi, residui organici, ecc. di spessore variabile, poco coerente e poco aderente al materiale sottostante.

### **02.03.02.A06 Distacco**

Distacco di due o più strati di un pannello per insufficiente adesione delle parti.

### **02.03.02.A07 Fessurazione**

Formazione di soluzioni di continuità nel materiale con distacco macroscopico delle parti.

### **02.03.02.A08 Frantumazione**

Riduzione della lastra di vetro in frammenti per cause traumatiche.

### **02.03.02.A09 Fratturazione**

Formazione di soluzioni di continuità nel materiale con o senza spostamento delle parti.

### **02.03.02.A10 Incrostazione**

Deposito a strati molto aderente al substrato composto generalmente da sostanze inorganiche o di natura biologica.

### **02.03.02.A11 Lesione**

Degradazione che si manifesta in seguito ad eventi traumatici con effetti di soluzione di continuità con o senza distacco tra le parti.



### **02.03.02.A12 Macchie**

Pigmentazione accidentale e localizzata della superficie.

### **02.03.02.A13 Non ortogonalità**

La ortogonalità dei telai mobili rispetto a quelli fissi dovuta generalmente per la mancanza di registrazione periodica dei fissaggi.

### **02.03.02.A14 Patina**

Variazione del colore originario del materiale per alterazione della superficie dei materiali per fenomeni non legati a degradazione.

### **02.03.02.A15 Perdita di lucentezza**

Opacizzazione del legno.

### **02.03.02.A16 Perdita di materiale**

Mancanza di parti e di piccoli elementi in seguito ad eventi traumatici.

### **02.03.02.A17 Perdita di trasparenza**

Perdita di trasparenza ed aumento della fragilità del vetro a causa dell'azione di agenti esterni.

### **02.03.02.A18 Scagliatura, screpolatura**

Distacco totale o parziale di parti della pellicola dette scaglie che avviene in prossimità di scollaggi o soluzioni di continuità.

### **02.03.02.A19 Scollaggi della pellicola**

Mancanza di aderenza della pellicola al substrato per cause diverse e successiva scagliatura.

## **CONTROLLI ESEGUIBILI DA PERSONALE SPECIALIZZATO**

### **02.03.02.C01 Controllo controbocchette**

*Cadenza: ogni mese*

*Tipologia: Controllo*

Verificare il posizionamento delle controbocchette a pavimento rispetto al filo del pavimento, assicurandosi che l'altezza superiore non sia maggiore di 15 mm. Verificare inoltre l'assenza di polvere e sporcizia.

- Requisiti da verificare: 1) *Pulibilità.*
- Anomalie riscontrabili: 1) *Deposito superficiale.*
- Ditte specializzate: *Specializzati vari.*

### **02.03.02.C02 Controllo maniglione**

*Cadenza: ogni mese*

*Tipologia: Controllo*

Controllo del corretto funzionamento dei maniglioni e degli elementi di manovra che regolano lo sblocco delle ante.

- Requisiti da verificare: 1) *Resistenza agli urti per porte tagliafuoco.*
- Anomalie riscontrabili: 1) *Deformazione.*
- Ditte specializzate: *Specializzati vari.*

## **MANUTENZIONI ESEGUIBILI DA PERSONALE SPECIALIZZATO**

### **02.03.02.I01 Regolazione controtelai**

*Cadenza: ogni 12 mesi*

Regolazione del fissaggio dei controtelai alle pareti.

- Ditte specializzate: *Serramentista.*

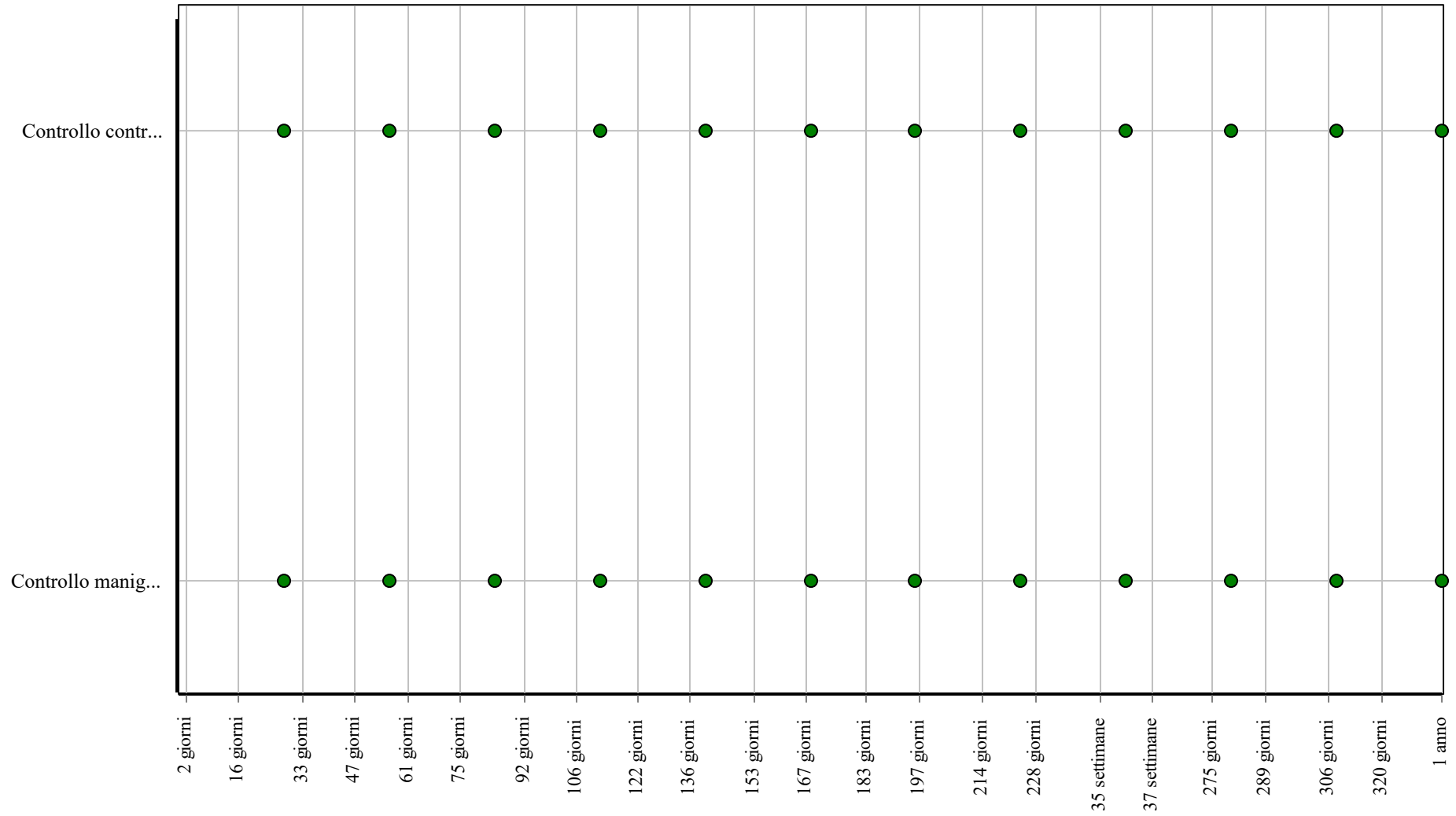
### **02.03.02.I02 Regolazione telai**

*Cadenza: ogni 12 mesi*

Regolazione del fissaggio dei telai ai controtelai.

- Ditte specializzate: *Serramentista.*

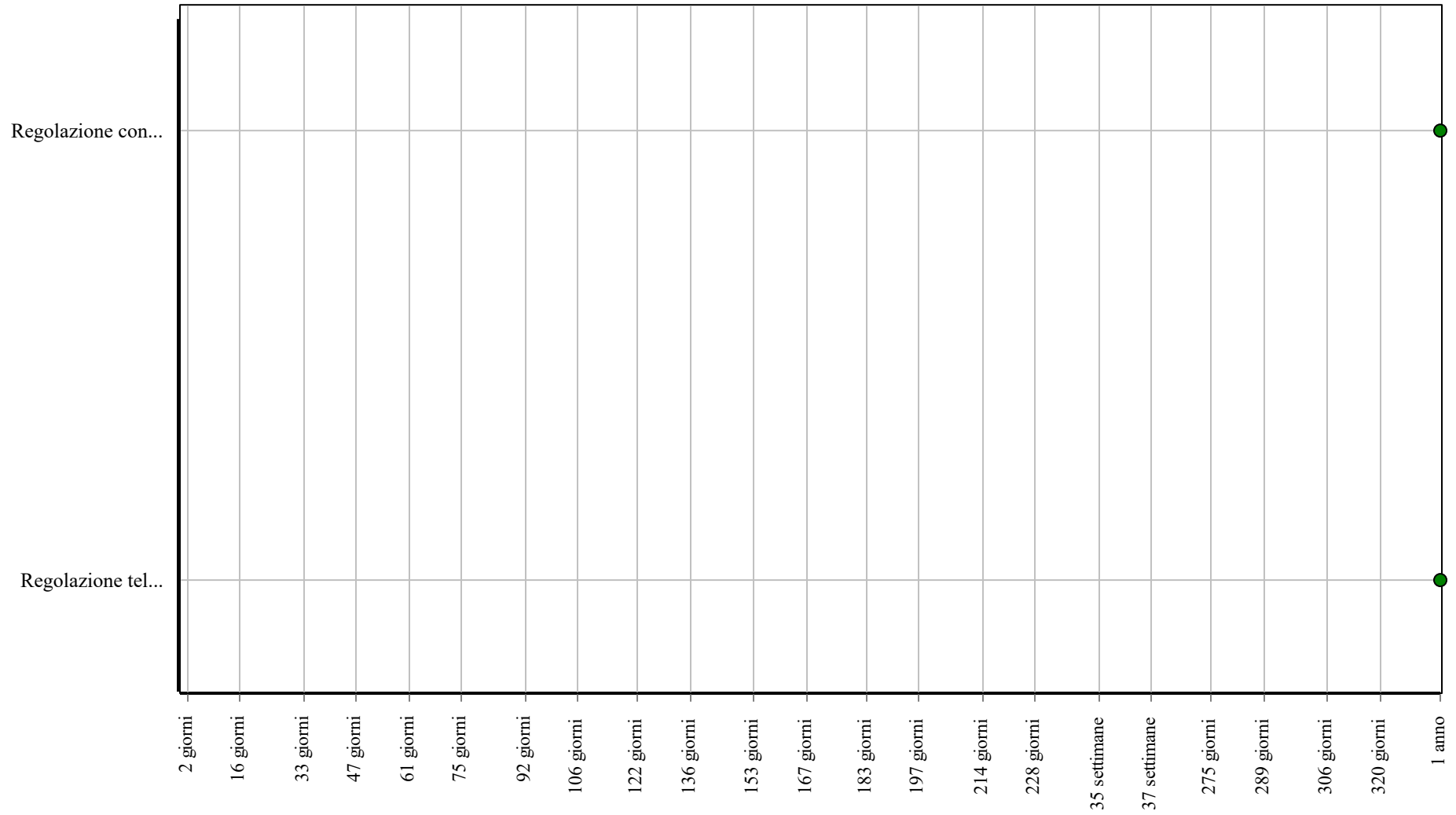
### Controlli: Porte tagliafuoco



**Corpo d'Opera:** PARTIZIONI

**Unità Tecnologica:** Infissi interni

### Interventi: Porte tagliafuoco



**Corpo d'Opera:** PARTIZIONI

**Unità Tecnologica:** Infissi interni

# Pavimentazioni interne

## REQUISITI E PRESTAZIONI (UT)

### 02.04.R01 (Attitudine al) controllo della condensazione superficiale

*Classe di Requisiti: Termici ed igrotermici*

*Classe di Esigenza: Benessere*

Le pavimentazioni devono essere realizzate in modo da evitare la formazione di condensazione sulla superficie interna.

**Prestazioni:**

La temperatura superficiale  $T_{si}$  deve risultare, su tutte le superfici interne di pavimentazioni, superiore alla temperatura di rugiada o temperatura di condensazione del vapor d'acqua presente nell'aria in condizioni di umidità relativa e temperatura dell'aria interna di progetto per il locale in esame.

**Livello minimo della prestazione:**

Per i locali riscaldati (temperatura dell'aria interna  $T_i=20^\circ\text{C}$  e umidità relativa interna U.R.  $\leq 70\%$ ) la temperatura superficiale interna  $T_{si}$  delle pavimentazioni deve risultare sempre non inferiore a  $14^\circ\text{C}$ , in corrispondenza di una temperatura esterna pari a quella di progetto.

### 02.04.R02 Assenza di emissioni di sostanze nocive

*Classe di Requisiti: Protezione dagli agenti chimici ed organici*

*Classe di Esigenza: Sicurezza*

I rivestimenti non debbono in condizioni normali di esercizio emettere sostanze tossiche, polveri, gas o altri odori fastidiosi per gli utenti.

**Prestazioni:**

I materiali costituenti le pavimentazioni non devono emettere sostanze nocive per gli utenti (gas, vapori, fibre, polveri, radiazioni nocive etc.), sia in condizioni normali che sotto l'azione dell'ambiente (temperatura, tasso di umidità, raggi ultravioletti, ecc.). In particolare deve essere assente l'emissione di composti chimici organici, quali la formaldeide, nonché la diffusione di fibre di vetro.

**Livello minimo della prestazione:**

Dovranno essere rispettati i seguenti limiti:

- concentrazione limite di formaldeide non superiore a 0,1 p.p.m. (0,15 mg/m<sup>3</sup>);
- per la soglia olfattiva valori non superiori a 0,09 p.p.m. (0,135 mg/m<sup>3</sup>);
- per la soglia di irritazione occhi-naso-gola non superiore 0,66 p.p.m. (1 mg/m<sup>3</sup>).

### 02.04.R03 Reazione al fuoco

*Classe di Requisiti: Protezione antincendio*

*Classe di Esigenza: Sicurezza*

Livello di partecipazione al fuoco dei materiali combustibili costituenti i rivestimenti.

**Prestazioni:**

I materiali di rivestimento devono essere di classe non superiore a 1 (uno) secondo la classificazione di reazione al fuoco prevista dal D.M. 03.07.2001. Le proprietà di reazione al fuoco dei materiali devono essere documentate mediante "marchio di conformità".

**Livello minimo della prestazione:**

Negli atri, nei corridoi, nei disimpegni, nelle scale, nelle rampe, nei passaggi in genere, è consentito l'impiego dei materiali di classe 1 in ragione del 50% massimo della loro superficie totale (pavimento + pareti + soffitto + proiezioni orizzontali delle scale). Per le restanti parti debbono essere impiegati materiali di classe 0; in tutti gli altri ambienti è consentito che le pavimentazioni compresi i relativi rivestimenti siano di classe 2 e che gli altri materiali di rivestimento siano di classe 1; oppure di classe 2 se in presenza di impianti di spegnimento automatico asserviti ad impianti di rivelazione incendi.

### 02.04.R04 Regolarità delle finiture

*Classe di Requisiti: Visivi*

*Classe di Esigenza: Aspetto*

Le pavimentazioni debbono avere gli strati superficiali in vista privi di difetti, fessurazioni, scagliature o screpolature superficiali e/o comunque esenti da caratteri che possano rendere difficile la lettura formale.

**Prestazioni:**

Le superfici delle pavimentazioni non devono presentare fessurazioni a vista, né screpolature o sbollature superficiali. Le coloriture devono essere omogenee e non presentare tracce di ripresa di colore, che per altro saranno tollerate solamente su grandi superfici. Nel caso di rivestimenti ceramici valgono le specifiche relative alle caratteristiche dimensionali e di aspetto di cui alla norma UNI EN ISO 10545-2.

**Livello minimo della prestazione:**

I livelli minimi variano in funzione delle varie esigenze di aspetto come: la planarità; l'assenza di difetti superficiali;

l'omogeneità di colore; l'omogeneità di brillantezza; l'omogeneità di insudiciamento, ecc..

#### **02.04.R05 Resistenza agli attacchi biologici**

*Classe di Requisiti: Protezione dagli agenti chimici ed organici*

*Classe di Esigenza: Sicurezza*

I rivestimenti a seguito della presenza di organismi viventi (animali, vegetali, microrganismi) non dovranno subire riduzioni di prestazioni.

**Prestazioni:**

I materiali costituenti i rivestimenti non devono permettere lo sviluppo dei funghi, larve di insetto, muffe, radici e microrganismi in genere, anche quando impiegati in locali umidi. In ogni caso non devono deteriorarsi sotto l'attacco dei suddetti agenti biologici, resistere all'attacco di eventuali roditori e consentire un'agevole pulizia delle superfici.

**Livello minimo della prestazione:**

I valori minimi di resistenza agli attacchi biologici variano in funzione dei materiali, dei prodotti utilizzati, delle classi di rischio, delle situazioni generali di servizio, dell'esposizione a umidificazione e del tipo di agente biologico.

### **ELEMENTI MANUTENIBILI DELL'UNITÀ TECNOLOGICA:**

---

- ° 02.04.01 Rivestimenti ceramici

## Rivestimenti ceramici

Unità Tecnologica: 02.04

Pavimentazioni interne

### REQUISITI E PRESTAZIONI (EM)

#### 02.04.01.R01 Resistenza agli agenti aggressivi

*Classe di Requisiti: Protezione dagli agenti chimici ed organici*

*Classe di Esigenza: Sicurezza*

I rivestimenti non debbono subire dissoluzioni o disgregazioni e mutamenti di aspetto a causa dell'azione di agenti aggressivi chimici.

**Prestazioni:**

I materiali costituenti le pavimentazioni non devono deteriorarsi in presenza degli agenti chimici normalmente presenti nell'aria o provenienti dall'utilizzazione degli ambienti. Devono in ogni caso consentire un'agevole pulizia di eventuali macchie o depositi formatisi.

**Livello minimo della prestazione:**

I livelli minimi variano in funzione dei materiali utilizzati e del loro impiego.

#### 02.04.01.R02 Resistenza meccanica

*Classe di Requisiti: Di stabilità*

*Classe di Esigenza: Sicurezza*

Le pavimentazioni devono contrastare in modo efficace la manifestazione di eventuali rotture, o deformazioni rilevanti, causate dall'azione di possibili sollecitazioni.

**Prestazioni:**

Le pavimentazioni devono essere idonee a contrastare efficacemente il prodursi di rotture o deformazioni gravi sotto l'azione di sollecitazioni meccaniche in modo da assicurare la durata e la funzionalità nel tempo senza pregiudicare la sicurezza degli utenti.

**Livello minimo della prestazione:**

I livelli variano in funzione delle prove di laboratorio eseguite sui campioni.

### ANOMALIE RISCONTRABILI

#### 02.04.01.A01 Alterazione cromatica

Variazione di uno o più parametri che definiscono il colore.

#### 02.04.01.A02 Degrado sigillante

Distacco e perdita di elasticità dei materiali utilizzati per le sigillature impermeabilizzanti e dei giunti.

#### 02.04.01.A03 Deposito superficiale

Accumulo di pulviscolo atmosferico o di altri materiali estranei, di spessore variabile, poco coerente e poco aderente alla superficie del rivestimento.

#### 02.04.01.A04 Disgregazione

Decoesione caratterizzata da distacco di granuli o cristalli sotto minime sollecitazioni meccaniche.

#### 02.04.01.A05 Distacco

Disgregazione e distacco di parti notevoli del materiale che può manifestarsi anche mediante espulsione di elementi prefabbricati dalla loro sede.

#### 02.04.01.A06 Erosione superficiale

Asportazione di materiale dalla superficie dovuta a processi di natura diversa. Quando sono note le cause di degrado, possono essere utilizzati anche termini come erosione per abrasione o erosione per corrasione (cause meccaniche), erosione per corrosione (cause chimiche e biologiche), erosione per usura (cause antropiche).

#### 02.04.01.A07 Fessurazioni

Presenza di discontinuità nel materiale con distacchi macroscopici delle parti.

#### 02.04.01.A08 Macchie e graffi

Imbrattamento della superficie con sostanze macchianti in grado di aderire e penetrare nel materiale.

#### **02.04.01.A09 Mancanza**

Caduta e perdita di parti del materiale del manufatto.

#### **02.04.01.A10 Perdita di elementi**

Perdita di elementi e parti del rivestimento.

#### **02.04.01.A11 Scheggiature**

Distacco di piccole parti di materiale lungo i bordi e gli spigoli delle lastre.

#### **02.04.01.A12 Sollevamento e distacco dal supporto**

Sollevamento e distacco dal supporto di uno o più elementi della pavimentazione.

### **MANUTENZIONI ESEGUIBILI DA PERSONALE SPECIALIZZATO**

#### **02.04.01.I01 Pulizia delle superfici**

*Cadenza: quando occorre*

Pulizia e rimozione dello sporco superficiale mediante lavaggio, ed eventualmente spazzolatura, degli elementi con detergenti adatti al tipo di rivestimento.

- Ditte specializzate: *Generico*.

#### **02.04.01.I02 Pulizia e reintegro giunti**

*Cadenza: quando occorre*

Pulizia dei giunti mediante spazzolatura manuale. Reintegro dei giunti degradati mediante nuova listellatura.

- Ditte specializzate: *Pavimentista (Ceramiche), Muratore*.

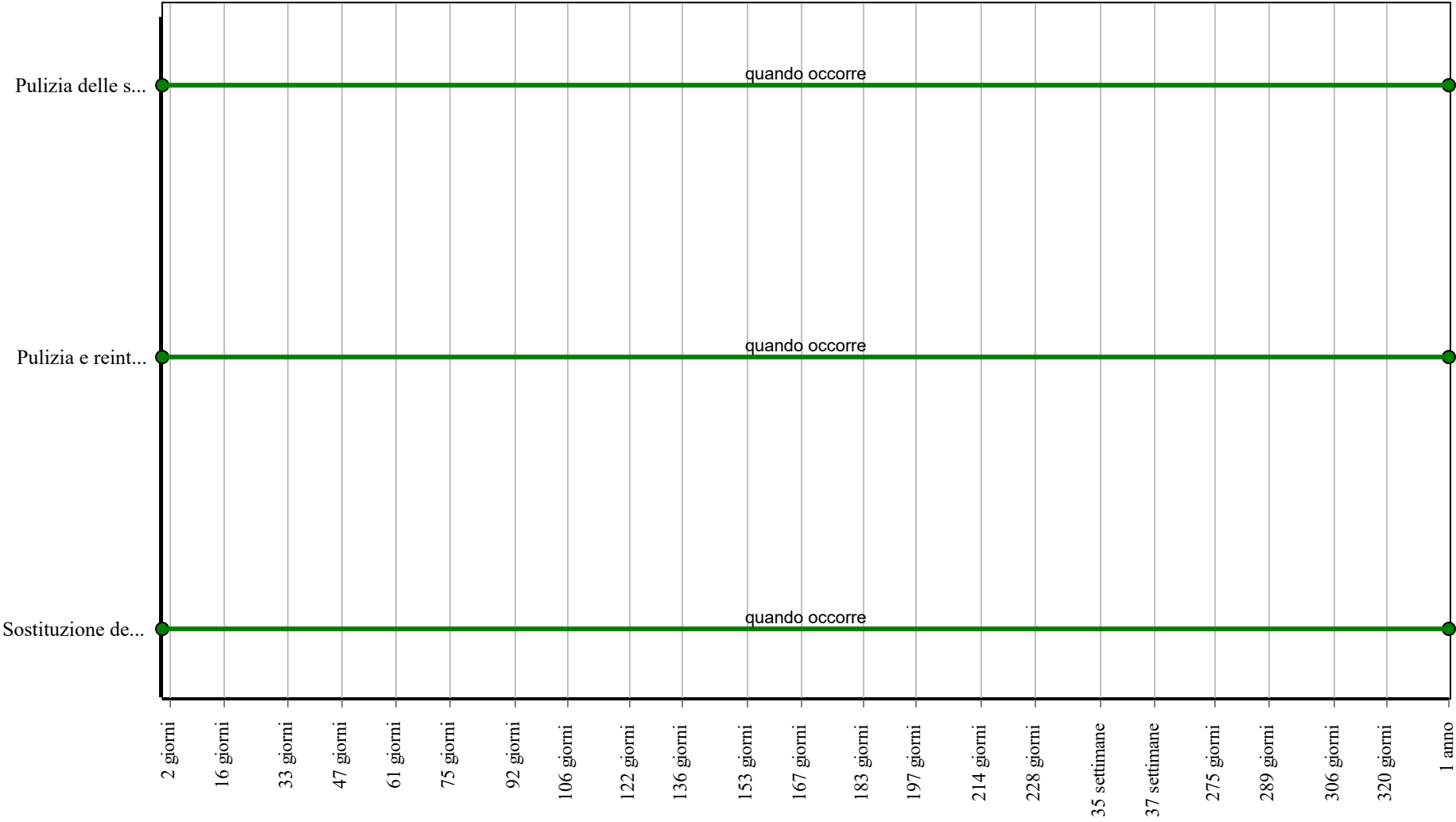
#### **02.04.01.I03 Sostituzione degli elementi degradati**

*Cadenza: quando occorre*

Sostituzione degli elementi usurati, rotti, sollevati o scollati con altri analoghi previa preparazione del sottostante piano di posa. Reintegro dei giunti degradati mediante nuova listellatura.

- Ditte specializzate: *Pavimentista (Ceramiche)*.

**Interventi: Rivestimenti ceramici**



**Corpo d'Opera:** PARTIZIONI  
**Unità Tecnologica:** Pavimentazioni interne



## Impianto di distribuzione acqua fredda e calda

L'impianto di distribuzione dell'acqua fredda e calda consente l'utilizzazione di acqua nell'ambito degli spazi interni del sistema edilizio o degli spazi esterni connessi. L'impianto è generalmente costituito dai seguenti elementi tecnici:

- allacciamenti, che hanno la funzione di collegare la rete principale (acquedotto) alle reti idriche d'utenza;
- macchine idrauliche, che hanno la funzione di controllare sia le caratteristiche fisico-chimiche, microbiologiche, ecc. dell'acqua da erogare sia le condizioni di pressione per la distribuzione in rete;
- accumuli, che assicurano una riserva idrica adeguata alle necessità degli utenti consentendo il corretto funzionamento delle macchine idrauliche e/o dei riscaldatori;
- riscaldatori, che hanno la funzione di elevare la temperatura dell'acqua fredda per consentire di soddisfare le necessità degli utenti;
- reti di distribuzione acqua fredda e/o calda, aventi la funzione di trasportare l'acqua fino ai terminali di erogazione;
- reti di ricircolo dell'acqua calda, che hanno la funzione di mantenere in costante circolazione l'acqua calda in modo da assicurarne l'erogazione alla temperatura desiderata;
- apparecchi sanitari e rubinetteria che consentono agli utenti di utilizzare acqua calda e/o fredda per soddisfare le proprie esigenze.

### REQUISITI E PRESTAZIONI (UT)

#### 02.05.R01 Regolarità delle finiture

*Classe di Requisiti: Adattabilità delle finiture*

*Classe di Esigenza: Fruibilità*

Gli elementi dell'impianto idrico sanitario devono essere realizzati nel rispetto della regola d'arte e devono presentare finiture superficiali integre.

**Prestazioni:**

Gli elementi dell'impianto idrico sanitario devono possedere superfici omogenee ed esenti da imperfezioni.

**Livello minimo della prestazione:**

Tutte le superfici devono avere caratteristiche di uniformità e continuità di rivestimento e non devono presentare tracce di riprese o aggiunte di materiale visibili. Possono essere richieste prove di collaudo prima della posa in opera per la verifica della regolarità dei materiali e delle finiture secondo quanto indicato dalla norma di settore.

#### 02.05.R02 Controllo consumi

*Classe di Requisiti: Monitoraggio del sistema edificio-impianti*

*Classe di Esigenza: Aspetto*

Controllo dei consumi attraverso il monitoraggio del sistema edificio-impianti.

**Prestazioni:**

Monitoraggio dei consumi (energia termica, elettrica, acqua, ecc.) dell'edificio attraverso contatori energetici, ai fini di ottenere un costante controllo sulle prestazioni dell'edificio e dell'involucro edilizio per una idonea pianificazione di interventi migliorativi.

**Livello minimo della prestazione:**

Installazione di apparecchiature certificate per la contabilizzazione dei consumi (contatori) di energia termica, elettrica e di acqua e impiego di sistemi di acquisizione e telelettura remota secondo standard riferiti dalla normativa vigente.

#### 02.05.R03 Riduzione del consumo di acqua potabile

*Classe di Requisiti: Utilizzo razionale delle risorse idriche*

*Classe di Esigenza: Salvaguardia ambiente*

Utilizzo razionale delle risorse idriche attraverso l'adozione di sistemi di riduzione di acqua potabile.

**Prestazioni:**

In fase progettuale individuare componenti ed elementi che contribuiscano durante il loro funzionamento alla minimizzazione del consumo di acqua potabile.

**Livello minimo della prestazione:**

Ridurre il consumo di acqua potabile negli edifici residenziali per una percentuale pari al 30% rispetto ai consumi standard di edifici simili. Introdurre sistemi di contabilizzazione dei consumi di acqua potabile.

Impiegare sistemi quali:

- rubinetti monocomando;
- rubinetti dotati di frangigetto;
- scarichi dotati di tasto interruttore o di doppio tasto.

#### 02.05.R04 (Attitudine al) controllo dell'aggressività dei fluidi

*Classe di Requisiti: Funzionalità tecnologica*

*Classe di Esigenza: Funzionalità*

Le tubazioni dell'impianto idrico non devono dar luogo a fenomeni di incrostazioni, corrosioni, depositi che possano compromettere il regolare funzionamento degli impianti stessi.

**Prestazioni:**

L'acqua utilizzata per l'alimentazione delle tubazioni deve essere priva di materie in sospensione e di vegetazione e soprattutto non deve contenere sostanze corrosive.

**Livello minimo della prestazione:**

L'analisi delle caratteristiche dell'acqua deve essere ripetuta con frequenza annuale e comunque ogni volta che si verifichi un cambiamento delle stesse. Devono essere previsti specifici trattamenti dell'acqua in modo che le caratteristiche chimico-fisiche (aspetto, pH, conduttività elettrica, durezza totale, cloruri, ecc.) corrispondano a quelle riportate dalla normativa. In particolare le acque destinate al consumo umano che siano state sottoposte ad un trattamento di addolcimento o dissalazione devono presentare le seguenti concentrazioni minime: durezza totale 60 mg/l Ca, alcalinità  $\geq$  30 mg/l HCO<sub>3</sub>.

## **02.05.R05 (Attitudine al) controllo della temperatura dei fluidi**

*Classe di Requisiti: Termici ed igrotermici*

*Classe di Esigenza: Benessere*

I fluidi termovettori devono avere temperatura idonea per assicurare il corretto funzionamento, sia in relazione al benessere ambientale che al contenimento dei consumi energetici.

**Prestazioni:**

La temperatura può essere misurata mediante un sensore immerso verificando che le stratificazioni di temperatura e le traiettorie del flusso non influenzino l'accuratezza delle misurazioni.

**Livello minimo della prestazione:**

E' opportuno che le temperature dei fluidi termovettori corrispondano ai valori riportati dalla normativa di riferimento assicurando comunque una tolleranza per temperature oltre 100 °C di +/- 0,15 K e per temperature fino a 100 °C di +/- 0,1 K.

## **02.05.R06 (Attitudine al) controllo della tenuta**

*Classe di Requisiti: Di stabilità*

*Classe di Esigenza: Sicurezza*

Gli elementi dell'impianto idrico sanitario devono essere idonei ad impedire fughe dei fluidi in circolazione per garantire la funzionalità dell'impianto.

**Prestazioni:**

Gli impianti devono essere realizzati con materiali e componenti idonei ad impedire fughe o trafilamenti dei fluidi in circolazione in modo da garantire la funzionalità dell'intero impianto in qualunque condizione di esercizio.

**Livello minimo della prestazione:**

La capacità di tenuta viene verificata mediante la prova indicata dalla norma UNI di settore. Al termine della prova si deve verificare la assenza di difetti o segni di cedimento.

## **02.05.R07 Attitudine a limitare i rischi di esplosione**

*Classe di Requisiti: Sicurezza d'uso*

*Classe di Esigenza: Sicurezza*

Gli elementi dell'impianto idrico sanitario devono essere in grado di garantire processi di combustione a massimo rendimento con una limitazione dei rischi di esplosione.

**Prestazioni:**

Gli elementi devono essere omologati dall'ISPESL da laboratori abilitati dal Ministero dell'Industria, del Commercio e dell'Artigianato, in base ai risultati delle prove termiche eseguite direttamente nel rispetto di quanto previsto dalle norme vigenti.

**Livello minimo della prestazione:**

Per potere raggiungere e mantenere le ideali condizioni di combustione onde evitare rischi di esplosione è necessario che i locali dove sono alloggiati i generatori di calore siano permanentemente ventilati mediante idonee aperture di aerazione di dimensioni non inferiori a quelle riportate dalle vigenti norme di sicurezza e prevenzione incendi.

## **02.05.R08 Attitudine a limitare i rischi di scoppio**

*Classe di Requisiti: Protezione elettrica*

*Classe di Esigenza: Sicurezza*

Gli elementi dell'impianto idrico sanitario devono essere in grado di resistere alle variazioni di pressione che si verificano durante il normale funzionamento con una limitazione dei rischi di scoppio.

**Prestazioni:**

I gruppi termici devono essere omologati dall'ISPESL da laboratori abilitati dal Ministero dell'Industria, del Commercio e dell'Artigianato, in base ai risultati delle prove termiche eseguite direttamente nel rispetto di quanto previsto dalle norme vigenti.

**Livello minimo della prestazione:**

Per potere raggiungere e mantenere le ideali condizioni di combustione onde evitare rischi di scoppio è necessario che i generatori di calore siano dotati di dispositivi di sicurezza installati e monitorati secondo le prescrizioni di legge.

## **02.05.R09 (Attitudine al) controllo della combustione**

*Classe di Requisiti: Funzionalità d'uso*

*Classe di Esigenza: Funzionalità*

Gli elementi dell'impianto idrico sanitario devono essere in grado di garantire processi di combustione a massimo rendimento con una produzione minima di scorie e di sostanze inquinanti.

**Prestazioni:**

I gruppi termici devono essere omologati dall'ISPESL da laboratori abilitati dal Ministero dell'Industria, del Commercio e dell'Artigianato, in base ai risultati delle prove termiche eseguite direttamente nel rispetto di quanto previsto dalle norme vigenti.

**Livello minimo della prestazione:**

Il controllo della combustione può essere verificato rilevando:

- la temperatura dei fumi di combustione;
- la temperatura dell'aria comburente;
- la quantità di anidride carbonica (CO<sub>2</sub>) e di ossido di carbonio (CO) presente (in % del volume) nei residui della combustione e rilevata all'uscita del gruppo termico;
- l'indice di fumosità Bacharach (per i generatori funzionanti a combustibile liquido).

**02.05.R10 Attitudine a limitare i rischi di incendio**

*Classe di Requisiti: Protezione antincendio*

*Classe di Esigenza: Sicurezza*

Gli elementi dell'impianto idrico sanitario devono essere in grado di limitare i rischi di probabili incendi nel rispetto delle normative vigenti.

**Prestazioni:**

I generatori di calore, alimentati con combustibile solido, liquido o gassoso devono essere installati e funzionare in modo da non costituire pericolo d'incendio, nel rispetto di quanto prescritto dalle leggi e normative vigenti.

**Livello minimo della prestazione:**

Per i generatori di calore si può controllare la conformità a quanto prescritto dalla normativa e legislazione vigente.

**02.05.R11 Certificazione ecologica**

*Classe di Requisiti: Di salvaguardia dell'ambiente*

*Classe di Esigenza: Salvaguardia ambiente*

I prodotti, elementi, componenti e materiali dovranno essere dotati di etichettatura ecologica o di dichiarazione ambientale.

**Prestazioni:**

I prodotti, elementi, componenti e materiali, dovranno presentare almeno una delle tipologie ambientali riportate:

- TIPO I: Etichette ecologiche volontarie basate su un sistema multicriteria che considera l'intero ciclo di vita del prodotto, sottoposte a certificazione esterna da parte di un ente indipendente (tra queste rientra, ad esempio, il marchio europeo di qualità ecologica ECOLABEL). (ISO 14024);
- TIPO II: Etichette ecologiche che riportano auto-dichiarazioni ambientali da parte di produttori, importatori o distributori di prodotti, senza che vi sia l'intervento di un organismo indipendente di certificazione (tra le quali: "Riciclabile", "Compostabile", ecc.). (ISO 14021);
- TIPO III: Etichette ecologiche che riportano dichiarazioni basate su parametri stabiliti e che contengono una quantificazione degli impatti ambientali associati al ciclo di vita del prodotto calcolato attraverso un sistema LCA. Sono sottoposte a un controllo indipendente e presentate in forma chiara e confrontabile. Tra di esse rientrano, ad esempio, le "Dichiarazioni Ambientali di Prodotto". (ISO 14025).

**Livello minimo della prestazione:**

Possesso di etichettatura ecologica o di dichiarazione ambientale dei prodotti impiegati.

**02.05.R12 Efficienza dell'impianto termico**

*Classe di Requisiti: Salvaguardia della salubrità dell'aria e del clima*

*Classe di Esigenza: Salvaguardia ambiente*

Ridurre il consumo di combustibile attraverso l'incremento dell'efficienza dell'impianto di riscaldamento.

**Prestazioni:**

Massimizzare l'efficienza dell'impianto termico in base alla destinazione d'uso dell'edificio in modo da ridurre i consumi energetici e garantire valori elevati di rendimento di produzione, di distribuzione, di emissione, di regolazione, migliorando la qualità dell'aria con impatti minori sull'ambiente.

**Livello minimo della prestazione:**

Secondo i parametri indicati dalla normativa:

Favorire l'incremento del rendimento di distribuzione applicando:

- il contenimento delle dispersioni termiche, attraverso la coibentazione delle reti di distribuzione e la distribuzione di fluidi a temperatura contenuta;
  - contenimento dei consumi di pompaggio, attraverso il corretto dimensionamento delle reti e, dove tecnicamente raccomandabile, l'adozione di sistemi di pompaggio a portata variabile.
- Favorire l'incremento del rendimento di emissione ottimizzando il posizionamento dei terminali nei locali riscaldati.
- Favorire l'incremento del rendimento disperdente, attraverso l'isolamento;
- Favorire l'incremento del rendimento di regolazione in funzione dei sistemi di controllo (sistemi centralizzati di telegestione o supervisione, contabilizzazione di consumi di energia termica per ciascuna unità immobiliare).

**02.05.R13 Utilizzo di materiali, elementi e componenti caratterizzati da un'elevata durabilità**

*Classe di Requisiti: Utilizzo razionale delle risorse*

*Classe di Esigenza: Salvaguardia ambiente*

Utilizzo razionale delle risorse attraverso l'impiego di materiali con una elevata durabilità.

**Prestazioni:**

Nelle fasi progettuali dell'opera individuare e scegliere elementi e componenti caratterizzati da una durabilità elevata.

**Livello minimo della prestazione:**

Nella fase progettuale bisogna garantire una adeguata percentuale di elementi costruttivi caratterizzati da una durabilità elevata.

**02.05.R14 Utilizzo di tecniche costruttive che facilitino il disassemblaggio a fine vita**

*Classe di Requisiti: Utilizzo razionale delle risorse*

*Classe di Esigenza: Salvaguardia ambiente*

Utilizzo razionale delle risorse attraverso la selezione di tecniche costruttive che rendano agevole il disassemblaggio alla fine del ciclo di vita.

**Prestazioni:**

Nella fase di progettazione fare prevalere la scelta su sistemi costruttivi che facilitano la smontabilità dei componenti ed i successivi processi di demolizione e recupero dei materiali.

**Livello minimo della prestazione:**

Nella fase progettuale bisogna garantire una adeguata percentuale di sistemi costruttivi che facilitano il disassemblaggio alla fine del ciclo di vita.

**ELEMENTI MANUTENIBILI DELL'UNITÀ TECNOLOGICA:**

---

- 02.05.01 Apparecchi sanitari e rubinetteria
- 02.05.02 Casette di scarico a zaino

## Apparecchi sanitari e rubinetteria

Unità Tecnologica: 02.05

Impianto di distribuzione acqua fredda e calda

Gli apparecchi sanitari sono quegli elementi dell'impianto idrico che consentono agli utenti lo svolgimento delle operazioni connesse agli usi igienici e sanitari utilizzando acqua calda e/o fredda. Per utilizzare l'acqua vengono utilizzati rubinetti che mediante idonei dispositivi di apertura e chiusura consentono di stabilire la quantità di acqua da utilizzare. Tali dispositivi possono essere del tipo semplice cioè dotati di due manopole differenti per l'acqua fredda e per l'acqua calda oppure dotati di miscelatori che consentono di regolare con un unico comando la temperatura dell'acqua.

### REQUISITI E PRESTAZIONI (EM)

#### 02.05.01.R01 (Attitudine al) controllo della portata dei fluidi

*Classe di Requisiti: Funzionalità d'uso*

*Classe di Esigenza: Funzionalità*

Gli apparecchi sanitari e la relativa rubinetteria devono essere in grado di garantire valori minimi di portata dei fluidi.

##### **Prestazioni:**

Gli apparecchi sanitari e la relativa rubinetteria devono assicurare, anche nelle più gravose condizioni di esercizio, una portata d'acqua non inferiore a quella di progetto. In particolare sono richieste le seguenti erogazioni sia di acqua fredda che calda:

- lavabo: portata = 0,10 l/s e pressione (o flussometro 3/4") > 50 kPa;
- bidet: portata = 0,10 l/s e pressione (o flussometro 3/4") > 50 kPa;
- vaso a cassetta: portata = 0,10 l/s e pressione (\*) > 50 kPa;
- vaso con passo rapido (dinamica a monte del rubinetto di erogazione): portata = 1,5 l/s e pressione (o flussometro 3/4") > 150 kPa;
- vasca da bagno: portata = 0,20 l/s e pressione (o flussometro 3/4") > 50 kPa;
- doccia: portata = 0,15 l/s e pressione (o flussometro 3/4") > 50 kPa;
- lavello: portata = 0,20 l/s e pressione (o flussometro 3/4") > 50 kPa;
- lavabiancheria: portata = 0,10 l/s e pressione (o flussometro 3/4") > 50 kPa;
- idrantino 1/2": portata = 0,40 l/s e pressione (o flussometro 3/4") > 100 kPa.

##### **Livello minimo della prestazione:**

Bisogna accertare che facendo funzionare contemporaneamente tutte le bocche di erogazione dell'acqua fredda previste in fase di calcolo per almeno 30 minuti consecutivi, la portata di ogni bocca rimanga invariata e pari a quella di progetto (con una tolleranza del 10%).

#### 02.05.01.R02 Comodità di uso e manovra

*Classe di Requisiti: Funzionalità d'uso*

*Classe di Esigenza: Funzionalità*

Gli apparecchi sanitari e la relativa rubinetteria devono presentare caratteristiche di facilità di uso, di funzionalità e di manovrabilità.

##### **Prestazioni:**

I componenti degli apparecchi sanitari quali rubinetteria, valvole, sifoni, ecc. devono essere concepiti e realizzati in forma ergonomicamente corretta ed essere disposti in posizione ed altezza dal piano di calpestio tali da rendere il loro utilizzo agevole e sicuro.

##### **Livello minimo della prestazione:**

I vasi igienici ed i bidet devono essere fissati al pavimento in modo tale da essere facilmente rimossi senza demolire l'intero apparato sanitario; inoltre dovranno essere posizionati a 10 cm dalla vasca e dal lavabo, a 15 cm dalla parete, a 20 cm dal bidet o dal vaso e dovranno avere uno spazio frontale libero da ostacoli di almeno 55 cm. I lavabi saranno posizionati a 5 cm dalla vasca, a 10 cm dal vaso e dal bidet, a 15 cm dalla parete e dovranno avere uno spazio frontale libero da ostacoli di almeno 55 cm; nel caso che il lavabo debba essere utilizzato da persone con ridotte capacità motorie il lavabo sarà posizionato con il bordo superiore a non più di 80 cm dal pavimento e con uno spazio frontale libero da ostacoli di almeno 80 cm.

#### 02.05.01.R03 Resistenza a manovre e sforzi d'uso

*Classe di Requisiti: Di stabilità*

*Classe di Esigenza: Sicurezza*

Gli apparecchi sanitari e la rubinetteria devono essere in grado di contrastare in modo efficace il prodursi di deformazioni o rotture in seguito ad operazioni di manovra o di utilizzo.

##### **Prestazioni:**

Gli apparecchi sanitari e la rubinetteria, sotto l'azione di sollecitazioni derivanti da manovre e sforzi d'uso, devono conservare inalterate le caratteristiche funzionali e di finitura superficiale assicurando comunque i livelli prestazionali di specifica.

##### **Livello minimo della prestazione:**

In particolare tutte le parti in ottone o bronzo dei terminali di erogazione sottoposti a manovre e/o sforzi meccanici in genere

devono essere protetti mediante processo galvanico di cromatura o procedimenti equivalenti (laccatura, zincatura, bagno galvanico ecc.) per eliminare l'incrudimento e migliorare le relative caratteristiche meccaniche, seguendo le prescrizioni riportate nelle specifiche norme UNI di riferimento. I rubinetti di erogazione, i miscelatori termostatici ed i terminali di erogazione in genere dotati di parti mobili utilizzate dagli utenti per usufruire dei relativi servizi igienici possono essere sottoposti a cicli di apertura/chiusura, realizzati secondo le modalità indicate dalle norme controllando al termine di tali prove il mantenimento dei livelli prestazionali richiesti dalla normativa. La pressione esercitata per azionare i rubinetti di erogazione, i miscelatori e le valvole non deve superare i 10 Nm.

### **02.05.01.R04 Protezione dalla corrosione**

*Classe di Requisiti: Di stabilità*

*Classe di Esigenza: Sicurezza*

Le superfici esposte della rubinetteria e degli apparecchi sanitari devono essere protette dagli attacchi derivanti da fenomeni di corrosione.

#### **Prestazioni:**

Le superfici esposte dovrebbero essere esaminate a occhio nudo da una distanza di circa 300 mm per circa 10 s, senza alcun dispositivo di ingrandimento, con luce (diffusa e non abbagliante) di intensità da 700 Lux a 1000 Lux.

#### **Livello minimo della prestazione:**

Durante l'esame, le superfici esposte non dovrebbero mostrare nessuno dei difetti descritti nel prospetto 1 della norma UNI EN 248, ad eccezione di riflessi giallognoli o azzurrognoli.

### **02.05.01.R05 Resistenza meccanica**

*Classe di Requisiti: Di stabilità*

*Classe di Esigenza: Sicurezza*

Il regolatore di getto, quando viene esposto alternativamente ad acqua calda e fredda, non deve deformarsi, deve funzionare correttamente e deve garantire che possa essere smontato e riassembleato con facilità anche manualmente.

#### **Prestazioni:**

Il regolatore di getto quando sottoposto a un flusso di circa 0,1 l/s di acqua calda a 90 +/- 2 °C per un periodo di 15 +/- 1 min, e quindi a un flusso di acqua fredda a 20 +/- 5 °C per un periodo di 15 +/- 1 min non deve presentare deformazione.

#### **Livello minimo della prestazione:**

Dopo la prova (eseguita con le modalità indicate nella norma UNI EN 246) il regolatore di getto non deve presentare alcuna deformazione visibile né alcun deterioramento nel funzionamento per quanto riguarda la portata e la formazione del getto. Inoltre, dopo la prova, si deve verificare che le filettature siano conformi al punto 7.1, prospetto 2, e al punto 7.2, prospetto 3, e che la portata sia conforme al punto 8.2 della su citata norma.

## **ANOMALIE RISCONTRABILI**

### **02.05.01.A01 Cedimenti**

Cedimenti delle strutture di sostegno degli apparecchi sanitari dovuti ad errori di posa in opera o a causa di atti vandalici.

### **02.05.01.A02 Corrosione**

Corrosione delle tubazioni di adduzione con evidenti segni di decadimento delle stesse evidenziato con cambio di colore e presenza di ruggine in prossimità delle corrosioni.

### **02.05.01.A03 Difetti ai flessibili**

Perdite del fluido in prossimità dei flessibili dovute a errori di posizionamento o sconnessioni degli stessi.

### **02.05.01.A04 Difetti ai raccordi o alle connessioni**

Perdite del fluido in prossimità di raccordi dovute a errori di posizionamento e/o sconnessioni delle giunzioni.

### **02.05.01.A05 Difetti alle valvole**

Difetti di funzionamento delle valvole dovuti ad errori di posa in opera o al cattivo dimensionamento delle stesse.

### **02.05.01.A06 Incrostazioni**

Accumuli di materiale di deposito all'interno delle tubazioni ed in prossimità dei filtri che causano perdite o rotture delle tubazioni.

### **02.05.01.A07 Interruzione del fluido di alimentazione**

Interruzione dell'alimentazione principale dovuta ad un'interruzione dell'ente erogatore/gestore.

### **02.05.01.A08 Scheggiature**

Scheggiature dello smalto di rivestimento degli apparecchi sanitari con conseguenti mancanze.

## **CONTROLLI ESEGUIBILI DA PERSONALE SPECIALIZZATO**

### **02.05.01.C01 Verifica ancoraggio**

*Cadenza: ogni mese*

*Tipologia: Controllo a vista*

Verifica e sistemazione dell'ancoraggio dei sanitari e delle cassette a muro con eventuale sigillatura con silicone.

- Requisiti da verificare: 1) Resistenza a manovre e sforzi d'uso; 2) Regolarità delle finiture; 3) Resistenza meccanica.
- Anomalie riscontrabili: 1) Cedimenti; 2) Difetti ai raccordi o alle connessioni.

- Ditte specializzate: *Idraulico*.

#### **02.05.01.C02 Verifica degli scarichi dei vasi**

*Cadenza: ogni mese*

*Tipologia: Controllo a vista*

Verifica della funzionalità di tutti gli scarichi ed eventuale sistemazione dei dispositivi non perfettamente funzionanti con sostituzione delle parti non riparabili.

- Requisiti da verificare: 1) *(Attitudine al) controllo della portata dei fluidi.*
- Anomalie riscontrabili: 1) *Incrostazioni.*
- Ditte specializzate: *Idraulico*.

#### **02.05.01.C03 Verifica dei flessibili**

*Cadenza: quando occorre*

*Tipologia: Revisione*

Verifica della tenuta ed eventuale sostituzione dei flessibili di alimentazione.

- Requisiti da verificare: 1) *Regolarità delle finiture.*
- Anomalie riscontrabili: 1) *Difetti ai flessibili;* 2) *Difetti ai raccordi o alle connessioni;* 3) *Difetti alle valvole.*
- Ditte specializzate: *Idraulico*.

#### **02.05.01.C04 Verifica di tenuta degli scarichi**

*Cadenza: ogni mese*

*Tipologia: Controllo a vista*

Verifica della tenuta di tutti gli scarichi effettuando delle sigillature o sostituendo le guarnizioni.

- Requisiti da verificare: 1) *(Attitudine al) controllo della portata dei fluidi.*
- Anomalie riscontrabili: 1) *Difetti ai raccordi o alle connessioni.*
- Ditte specializzate: *Idraulico*.

#### **02.05.01.C05 Verifica sedile coprivaso**

*Cadenza: ogni mese*

*Tipologia: Controllo a vista*

Verifica, fissaggio, sistemazione ed eventuale sostituzione dei sedili coprivaso con altri simili e della stessa qualità.

- Requisiti da verificare: 1) *Comodità di uso e manovra.*
- Ditte specializzate: *Idraulico*.

#### **02.05.01.C06 Controllo consumi acqua potabile (CAM)**

*Cadenza: ogni 3 mesi*

*Tipologia: Registrazione*

Verificare il consumo dell'acqua potabile in riferimento ad un dato periodo ((ad esempio ogni tre mesi) al fine di evitare sprechi.

- Requisiti da verificare: 1) *Controllo consumi;* 2) *Riduzione del consumo di acqua potabile.*
- Anomalie riscontrabili: 1) *Difetti ai flessibili;* 2) *Difetti ai raccordi o alle connessioni.*
- Ditte specializzate: *Idraulico*.

### **MANUTENZIONI ESEGUIBILI DA PERSONALE SPECIALIZZATO**

#### **02.05.01.I01 Disostruzione degli scarichi**

*Cadenza: quando occorre*

Disostruzione meccanica degli scarichi senza rimozione degli apparecchi, mediante lo smontaggio dei sifoni, l'uso di aria in pressione o sonde flessibili.

- Ditte specializzate: *Idraulico*.

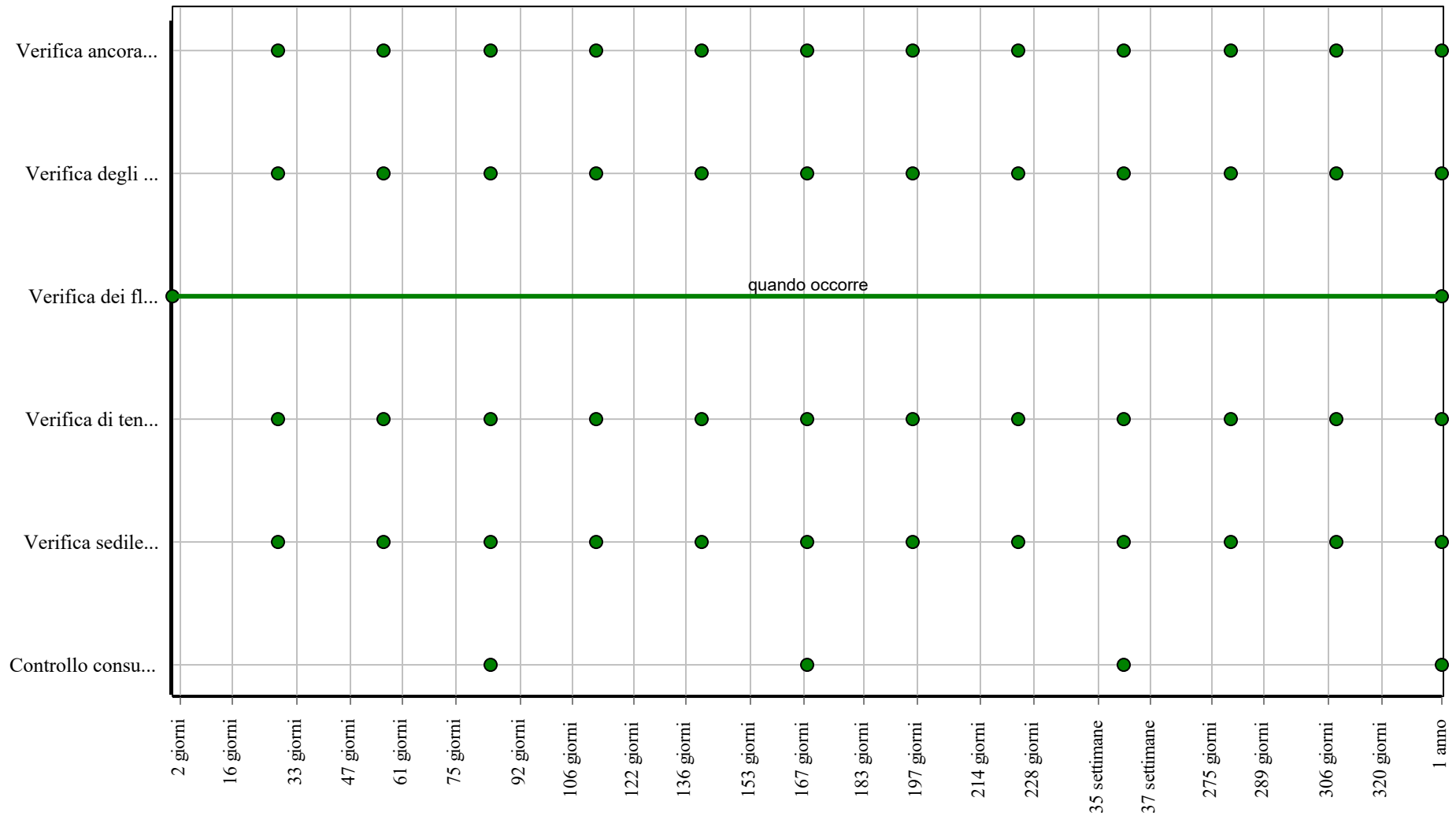
#### **02.05.01.I02 Rimozione calcare**

*Cadenza: ogni 6 mesi*

Rimozione di eventuale calcare sugli apparecchi sanitari con l'utilizzo di prodotti chimici.

- Ditte specializzate: *Idraulico*.

### Controlli: Apparecchi sanitari e rubinetteria

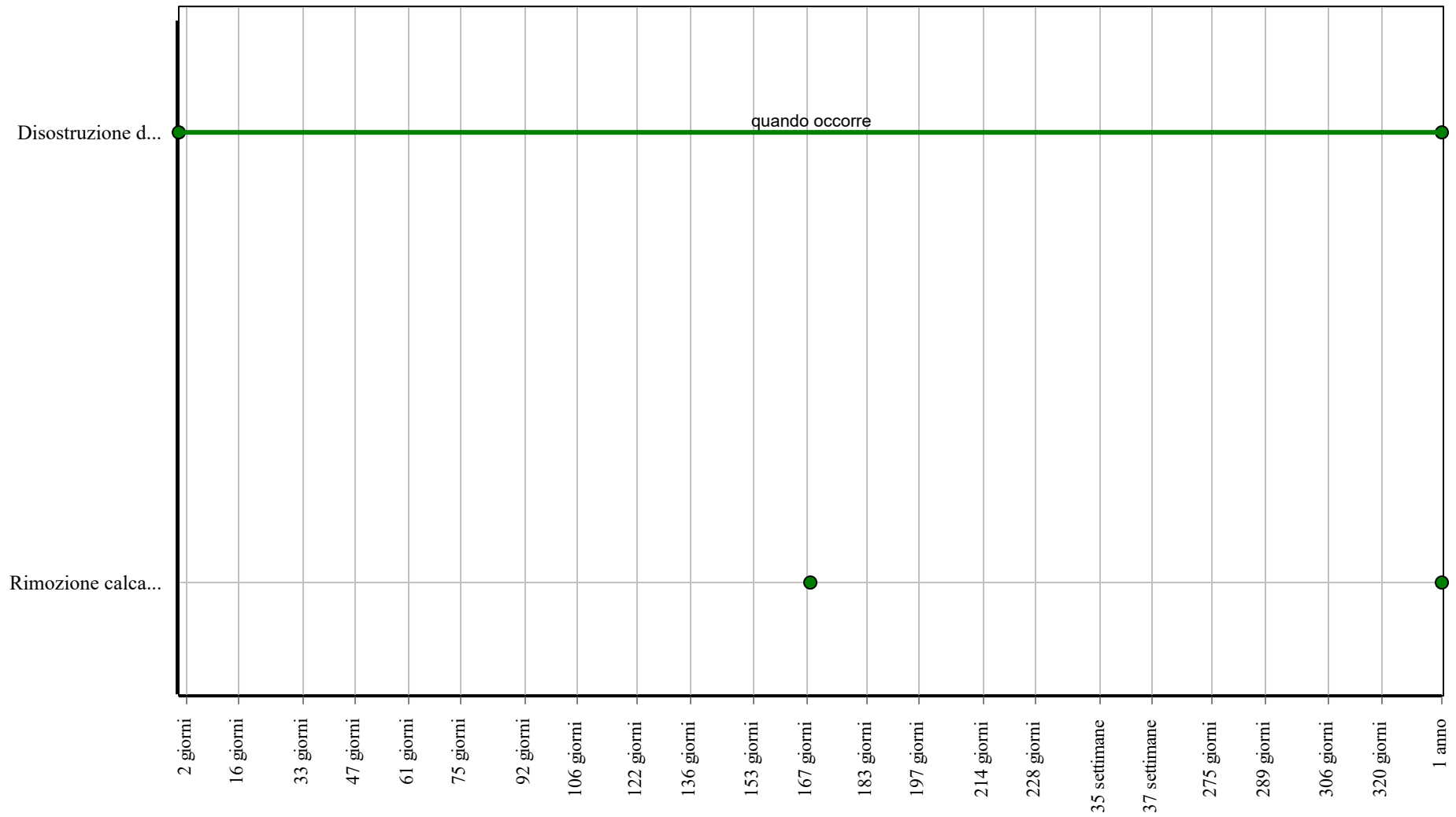


**Corpo d'Opera:** PARTIZIONI

**Unità Tecnologica:** Impianto di distribuzione acqua fredda e calda



### Interventi: Apparecchi sanitari e rubinetteria



**Corpo d'Opera:** PARTIZIONI

**Unità Tecnologica:** Impianto di distribuzione acqua fredda e calda

## Cassette di scarico a zaino

Unità Tecnologica: 02.05

Impianto di distribuzione acqua fredda e calda

Possono essere realizzate nei seguenti materiali:

- porcellana sanitaria (vitreous china): miscela di argilla bianca, caolino, quarzo e feldspato; l'articolo viene smaltato a crudo e sottoposto a monocottura in forno fino a 1250 °C, lo smalto è composto da caolino, quarzo, feldspato, calcare ed è opacizzato con silicato di zirconio o con ossido di stagno, il materiale ottenuto ha una buona resistenza agli urti e consente un bassissimo assorbimento dell'acqua;
- grès fine porcellanato (fire clay): miscela di argilla cotta, argilla refrattaria e quarzo; l'articolo viene smaltato a crudo e sottoposto a monocottura in forno fino a 1250 °C, il materiale è caratterizzato da un assorbimento dell'acqua relativamente alto;
- resina metacrilica: amalgama sintetica che si ricava dalla polimerizzazione del metacrilato con derivati degli acidi acrilico e metacrilico con altre quantità minime di copolimeri, la resina ha il vantaggio di assorbire minimamente l'acqua, di avere bassa conducibilità al calore e, quindi, capacità di trattenerlo; gli apparecchi sanitari realizzati in resina risultano di peso molto ridotto.

### REQUISITI E PRESTAZIONI (EM)

#### 02.05.02.R01 (Attitudine al) controllo della portata dei fluidi

*Classe di Requisiti: Funzionalità d'uso*

*Classe di Esigenza: Funzionalità*

Le cassette di scarico devono garantire valori minimi di portata dei fluidi per un corretto funzionamento dell'impianto.

##### **Prestazioni:**

Le cassette devono assicurare, anche nelle più gravose condizioni di esercizio, una portata d'acqua non inferiore a quella di progetto. In particolare sono richieste le seguenti erogazioni di acqua: portata = 0,10 l/s e pressione (\*) > 50 kPa.

(\*) o flussometro 3/4"

##### **Livello minimo della prestazione:**

Facendo funzionare contemporaneamente tutte le bocche di erogazione dell'acqua fredda previste in fase di calcolo per almeno 30 minuti consecutivi, la portata di ogni bocca deve rimanere invariata e pari a quella di progetto (con una tolleranza del 10%).

### ANOMALIE RISCONTRABILI

#### 02.05.02.A01 Anomalie del galleggiante

Difetti di funzionamento del galleggiante che regola il flusso dell'acqua.

#### 02.05.02.A02 Corrosione

Corrosione delle tubazioni di adduzione con evidenti segni di decadimento delle stesse evidenziato con cambio di colore e presenza di ruggine in prossimità delle corrosioni.

#### 02.05.02.A03 Difetti ai flessibili

Perdite del fluido in prossimità dei flessibili dovute a errori di posizionamento o sconnessioni degli stessi.

#### 02.05.02.A04 Difetti dei comandi

Difetti di funzionamento dei dispositivi di comando delle cassette dovuti ad incrostazioni o deposito di materiale vario (polvere, calcare, ecc.).

#### 02.05.02.A05 Interruzione del fluido di alimentazione

Interruzione dell'alimentazione principale dovuta ad un'interruzione dell'ente erogatore/gestore.

#### 02.05.02.A06 Scheggiature

Scheggiature dello smalto di rivestimento delle cassette con conseguenti mancanze.

#### 02.05.02.A07 Difetti ai raccordi o alle connessioni

Perdite del fluido in prossimità di raccordi dovute a errori di posizionamento e/o sconnessioni delle giunzioni.

### CONTROLLI ESEGUIBILI DA PERSONALE SPECIALIZZATO

#### 02.05.02.C01 Verifica dei flessibili

*Cadenza: quando occorre*

*Tipologia: Revisione*

Verifica della tenuta ed eventuale sostituzione dei flessibili di alimentazione.

- Anomalie riscontrabili: 1) *Difetti ai flessibili*; 2) *Difetti dei comandi*.
- Ditte specializzate: *Idraulico*.

#### 02.05.02.C02 Verifica rubinetteria

*Cadenza: ogni mese*

*Tipologia: Controllo a vista*

Eseguire un controllo della rubinetteria effettuando una serie di apertura e chiusura.

- Anomalie riscontrabili: 1) *Difetti dei comandi.*
- Ditte specializzate: *Idraulico.*

### **02.05.02.C03 Controllo consumi acqua potabile (CAM)**

*Cadenza: ogni 3 mesi*

*Tipologia: Registrazione*

Verificare il consumo dell'acqua potabile in riferimento ad un dato periodo ((ad esempio ogni tre mesi) al fine di evitare sprechi.

- Requisiti da verificare: 1) *Controllo consumi;* 2) *Riduzione del consumo di acqua potabile.*
- Anomalie riscontrabili: 1) *Difetti ai flessibili;* 2) *Difetti ai raccordi o alle connessioni.*
- Ditte specializzate: *Idraulico.*

## **MANUTENZIONI ESEGUIBILI DA PERSONALE SPECIALIZZATO**

### **02.05.02.I01 Rimozione calcare**

*Cadenza: ogni 6 mesi*

Rimozione del calcare eventualmente depositato mediante l'utilizzazione di prodotti chimici.

- Ditte specializzate: *Idraulico.*

### **02.05.02.I02 Ripristino ancoraggio**

*Cadenza: quando occorre*

Ripristinare l'ancoraggio delle cassette con eventuale sigillatura con silicone.

- Ditte specializzate: *Idraulico.*

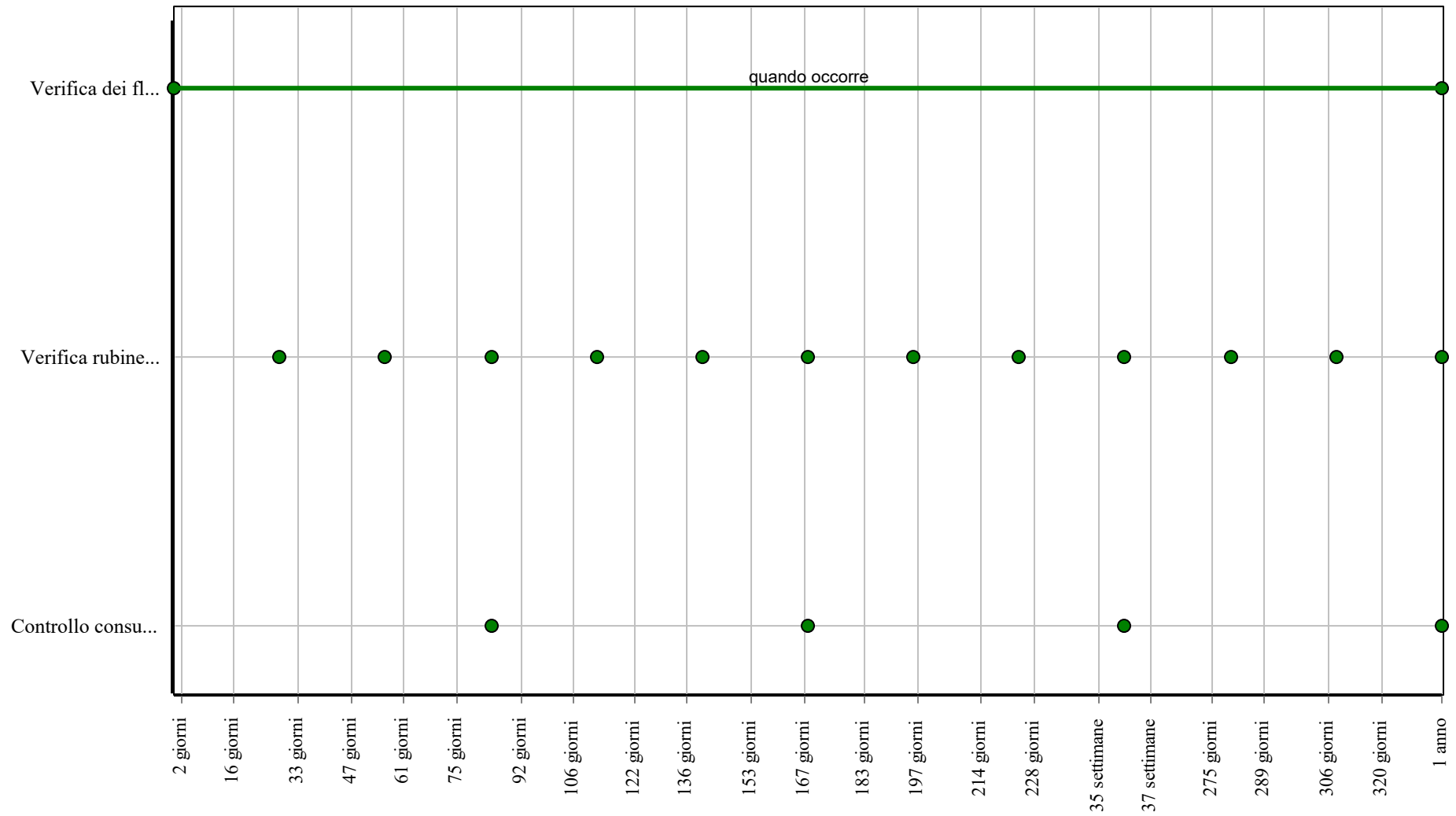
### **02.05.02.I03 Sostituzione cassette**

*Cadenza: ogni 30 anni*

Effettuare la sostituzione delle cassette di scarico quando sono lesionate, rotte o macchiate.

- Ditte specializzate: *Idraulico.*

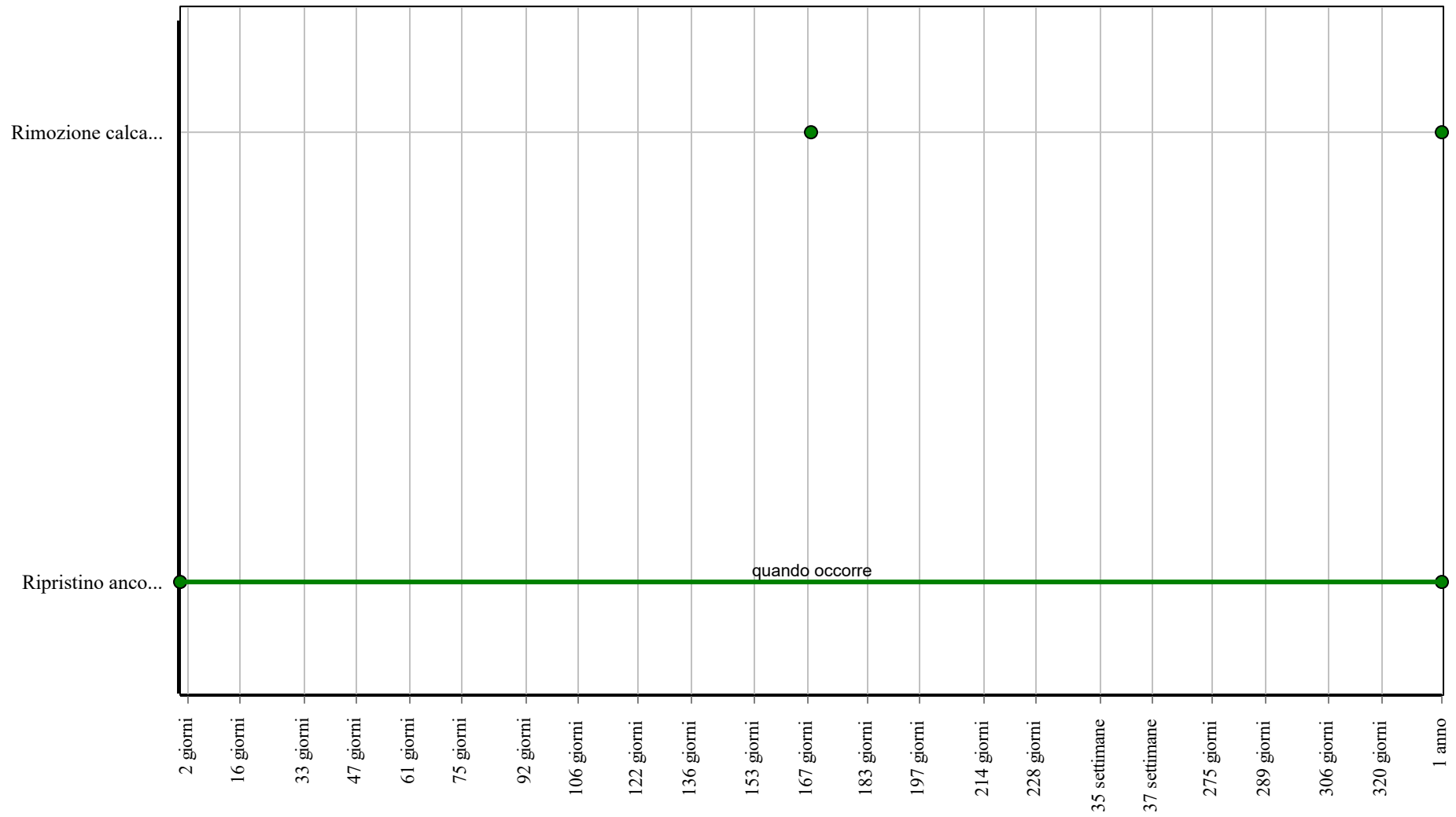
### Controlli: Cassette di scarico a zaino



**Corpo d'Opera:** PARTIZIONI

**Unità Tecnologica:** Impianto di distribuzione acqua fredda e calda

### Interventi: Cassette di scarico a zaino



**Corpo d'Opera:** PARTIZIONI

**Unità Tecnologica:** Impianto di distribuzione acqua fredda e calda

## **IMPIANTI TECNOLOGICI TRADIZIONALI**

Insieme delle unità e degli elementi tecnici del sistema edilizio aventi funzione di consentire l'utilizzo, da parte degli utenti, di flussi energetici, informativi e materiali e di consentire il conseguente allontanamento degli eventuali prodotti di scarto.

### **UNITÀ TECNOLOGICHE:**

---

- 03.01 Ascensori e montacarichi
- 03.02 Impianto elettrico
- 03.03 Impianto di climatizzazione

# Ascensori e montacarichi

## REQUISITI E PRESTAZIONI (UT)

### 03.01.R01 Affidabilità

*Classe di Requisiti: Funzionalità d'uso*

*Classe di Esigenza: Funzionalità*

Gli elementi costituenti gli ascensori e/o i montacarichi devono funzionare senza causare pericoli sia in condizioni normali sia in caso di emergenza.

**Prestazioni:**

In caso di mancanza dell'alimentazione elettrica principale o in caso di mancanza dell'alimentazione del circuito di manovra il sistema di frenatura deve essere capace di arrestare da solo il macchinario.

**Livello minimo della prestazione:**

In caso di mancanza dell'alimentazione elettrica principale o in caso di mancanza dell'alimentazione del circuito di manovra la decelerazione della cabina non deve superare quella che si ha per intervento del paracadute o per urto sugli ammortizzatori.

Devono essere installati due esemplari di elementi meccanici del freno in modo da garantire l'azione frenante di almeno un freno qualora uno di detti elementi non agisca.

### 03.01.R02 Isolamento elettrico

*Classe di Requisiti: Protezione elettrica*

*Classe di Esigenza: Sicurezza*

Gli elementi costituenti i conduttori dell'impianto elettrico posto a servizio dell'impianto ascensore devono essere in grado resistere al passaggio di cariche elettriche.

**Prestazioni:**

I conduttori ed i cavi devono essere realizzati con materiali idonei e montati in opera nel pieno rispetto della regola dell'arte.

**Livello minimo della prestazione:**

Devono essere garantiti i livelli minimi richiesti dalla normativa di settore.

## ELEMENTI MANUTENIBILI DELL'UNITÀ TECNOLOGICA:

- 03.01.01 Cabina
- 03.01.02 Guide cabina
- 03.01.03 Macchinari elettromeccanici
- 03.01.04 Porte di piano
- 03.01.05 Pulsantiera
- 03.01.06 Quadro di manovra

## Cabina

Unità Tecnologica: 03.01

Ascensori e montacarichi

### REQUISITI E PRESTAZIONI (EM)

#### 03.01.01.R01 Comodità di uso e manovra

*Classe di Requisiti: Funzionalità d'uso*

*Classe di Esigenza: Funzionalità*

Le aperture del vano che consentono l'accesso alla cabina devono presentare caratteristiche di facilità di uso, di funzionalità e di manovrabilità.

**Prestazioni:**

Le porte di piano devono evitare inceppamenti meccanici e devono garantire la perfetta tenuta degli organi di guida. A tal fine deve essere installato un sistema di guida, che in caso di emergenza, mantenga le porte di piano nella loro posizione quando le guide non svolgono più la loro funzione.

**Livello minimo della prestazione:**

Le porte di piano devono avere altezza libera di accesso non inferiore a 2 m. La larghezza libera di accesso delle porte di piano non deve superare per più di 50 mm, su ciascun lato, la larghezza libera dell'accesso della cabina. Ogni accesso di piano deve avere una soglia con resistenza sufficiente a sopportare il passaggio dei carichi che possono essere introdotti nella cabina.

#### 03.01.01.R02 Resistenza meccanica

*Classe di Requisiti: Di stabilità*

*Classe di Esigenza: Sicurezza*

Le porte, con i loro dispositivi di blocco, devono essere in grado di contrastare in modo efficace il prodursi di deformazioni o rotture sotto l'azione di determinate sollecitazioni.

**Prestazioni:**

Le porte (con i relativi accessori quali i dispositivi di blocco) devono possedere una resistenza meccanica tale che, sotto l'azione di determinate sollecitazioni, resistano senza deformarsi.

**Livello minimo della prestazione:**

La resistenza meccanica delle porte e dei relativi dispositivi di blocco viene determinata eseguendo una prova di resistenza secondo le modalità indicate dalle norme. Tale prova prevede che applicando una forza di 300 N, perpendicolare all'anta, le porte:

- resistano senza manifestare alcuna deformazione permanente;
- resistano senza subire una deformazione elastica maggiore di 15 mm.

Particolari accorgimenti devono essere adoperati se le ante delle porte sono costituite da vetro in modo che le forze possono essere applicate senza danneggiare il vetro.

### ANOMALIE RISCONTRABILI

#### 03.01.01.A01 Difetti ai meccanismi di leveraggio

Difetti alle serrature, ai blocchi e leveraggi delle porte, degli interruttori di fine corsa e di piano.

#### 03.01.01.A02 Difetti di lubrificazione

Difetti di funzionamento delle serrature, degli interruttori, dei meccanismi di fine corsa dovuti alla mancanza di lubrificazione.

### CONTROLLI ESEGUIBILI DA PERSONALE SPECIALIZZATO

#### 03.01.01.C01 Controllo generale

*Cadenza: ogni mese*

*Tipologia: Ispezione*

Verificare lo stato generale della cabina ed in particolare le serrature, i sistemi di bloccaggio ed i leveraggi delle porte. Controllare che gli interruttori di fine corsa e di piano siano perfettamente funzionanti.

- Requisiti da verificare: 1) *Affidabilità*; 2) *Comodità di uso e manovra*.
- Anomalie riscontrabili: 1) *Difetti ai meccanismi di leveraggio*.
- Ditte specializzate: *Ascensorista*.

### MANUTENZIONI ESEGUIBILI DA PERSONALE SPECIALIZZATO



### **03.01.01.I01 Lubrificazione meccanismi di leveraggio**

*Cadenza: ogni mese*

Effettuare una lubrificazione delle serrature, dei sistemi di bloccaggio e leveraggio delle porte, degli interruttori di fine corsa e di piano.

- Ditte specializzate: *Ascensorista*.

### **03.01.01.I02 Pulizia pavimento e pareti della cabina**

*Cadenza: ogni mese*

Effettuare una pulizia del pavimento, delle pareti, degli specchi se presenti utilizzando idonei prodotti.

- Ditte specializzate: *Ascensorista*.

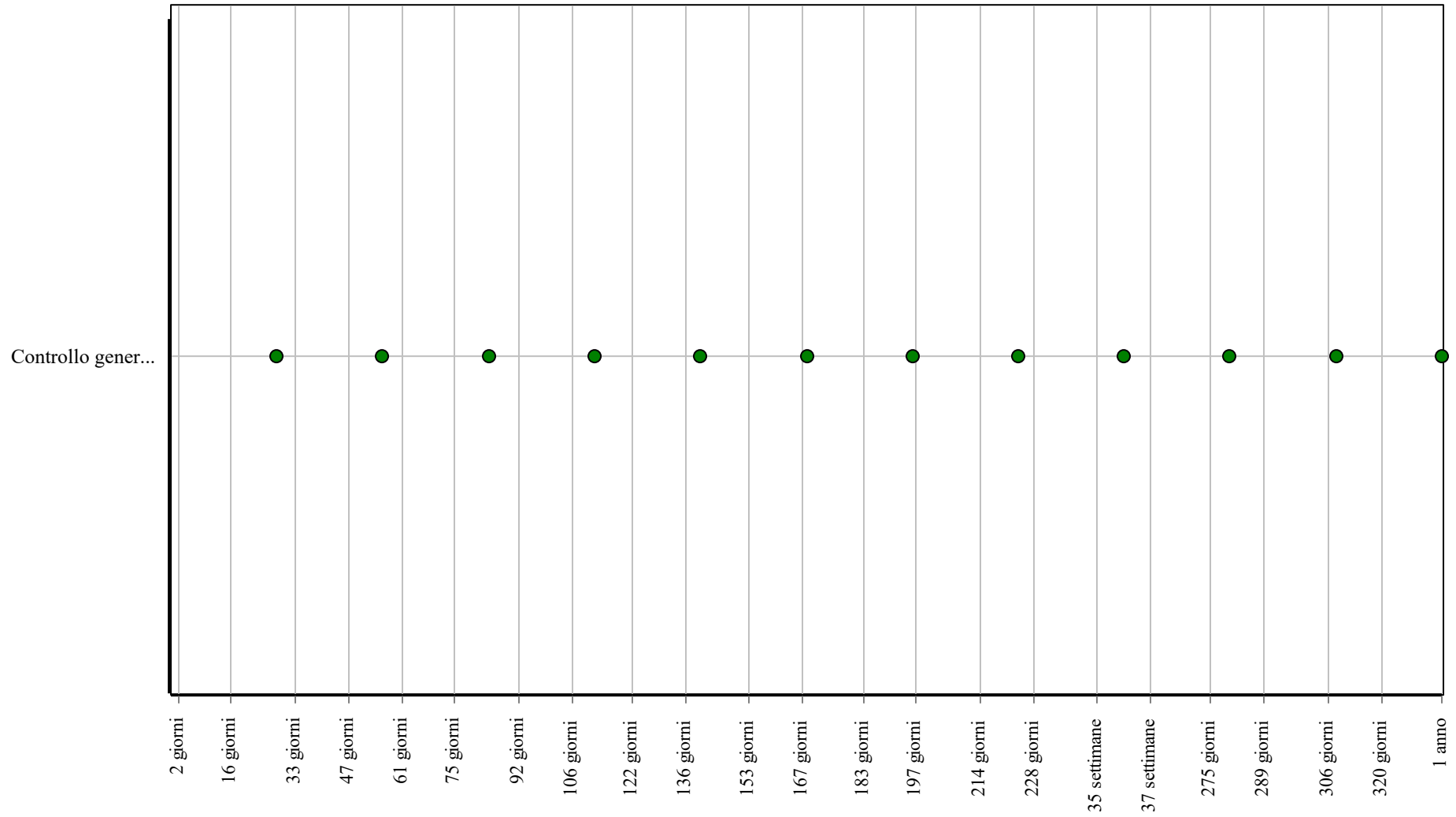
### **03.01.01.I03 Sostituzione elementi della cabina**

*Cadenza: quando occorre*

Sostituire i tappetini, i pavimenti e i rivestimenti quando necessario.

- Ditte specializzate: *Ascensorista*.

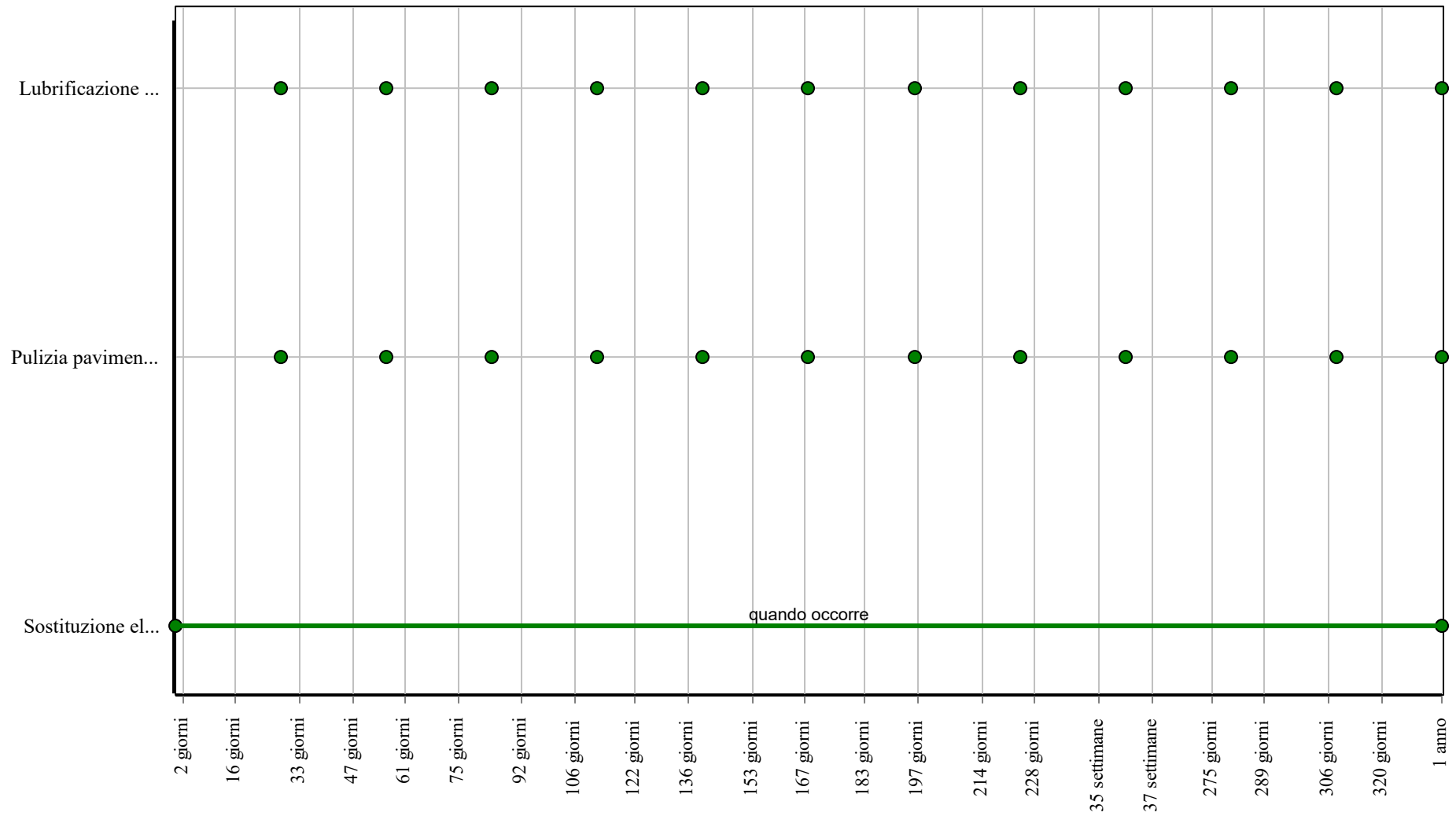
### Controlli: Cabina



**Corpo d'Opera:** IMPIANTI TECNOLOGICI TRADIZIONALI

**Unità Tecnologica:** Ascensori e montacarichi

### Interventi: Cabina



**Corpo d'Opera:** IMPIANTI TECNOLOGICI TRADIZIONALI

**Unità Tecnologica:** Ascensori e montacarichi

## Guide cabina

Unità Tecnologica: 03.01

Ascensori e montacarichi

### REQUISITI E PRESTAZIONI (EM)

#### 03.01.02.R01 Regolarità delle finiture

*Classe di Requisiti: Visivi*

*Classe di Esigenza: Aspetto*

Le guide della cabina debbono avere gli strati superficiali in vista privi di difetti, fessurazioni, scagliature o screpolature superficiali.

**Prestazioni:**

Le superfici di scorrimento dei pattini non devono presentare anomalie e/o comunque fessurazioni, screpolature, sbollature superficiali, ecc..

**Livello minimo della prestazione:**

I livelli minimi variano in funzione delle varie esigenze di aspetto come: la planarità; l'assenza di difetti superficiali; l'omogeneità di colore; l'omogeneità di brillantezza; l'omogeneità di insudiciamento, ecc..

#### 03.01.02.R02 Resistenza meccanica

*Classe di Requisiti: Di stabilità*

*Classe di Esigenza: Sicurezza*

Le guide della cabina unitamente alle pareti sulle quali sono agganciate dovranno limitare la manifestazione di eventuali rotture, o deformazioni rilevanti, causate dall'azione di possibili sollecitazioni.

**Prestazioni:**

Le guide della cabina unitamente alle pareti dovranno essere idonee a limitare il prodursi di rotture o deformazioni gravi sotto l'azione di sollecitazioni meccaniche in modo da assicurare la durata e la funzionalità nel tempo senza pregiudicare la sicurezza degli utenti. A tal fine si considerano le seguenti azioni: carichi dovuti al peso proprio e di esercizio, sollecitazioni da impatto, carichi dovuti a dilatazioni termiche, assestamenti e deformazioni di strutture portanti.

**Livello minimo della prestazione:**

Per una analisi più approfondita dei livelli minimi rispetto ai vari componenti e materiali costituenti le guide della cabina si rimanda alle prescrizioni di legge e di normative vigenti in materia.

### ANOMALIE RISCONTRABILI

#### 03.01.02.A01 Anomalie delle guide

Difetti delle superfici delle guide che provocano movimenti bruschi della cabina.

#### 03.01.02.A02 Difetti di serraggio

Difetti di serraggio delle staffe metalliche che sorreggono le guide.

#### 03.01.02.A03 Disallineamento guide

Guide non allineate perfettamente che causano problemi al corretto funzionamento dell'impianto.

#### 03.01.02.A04 Usura dei pattini

Usura delle guarnizioni in materia plastiche dovuta all'attrito.

### CONTROLLI ESEGUIBILI DA PERSONALE SPECIALIZZATO

#### 03.01.02.C01 Controllo dei pattini

*Cadenza: ogni 6 mesi*

*Tipologia: Controllo a vista*

Accertare che le guarnizioni dei pattini del tipo strisciante siano in buone condizioni o, nel caso di pattini a ruote, che le stesse girino correttamente.

- Anomalie riscontrabili: 1) Usura dei pattini; 2) Disallineamento guide.
- Ditte specializzate: Ascensorista.

### MANUTENZIONI ESEGUIBILI DA PERSONALE SPECIALIZZATO

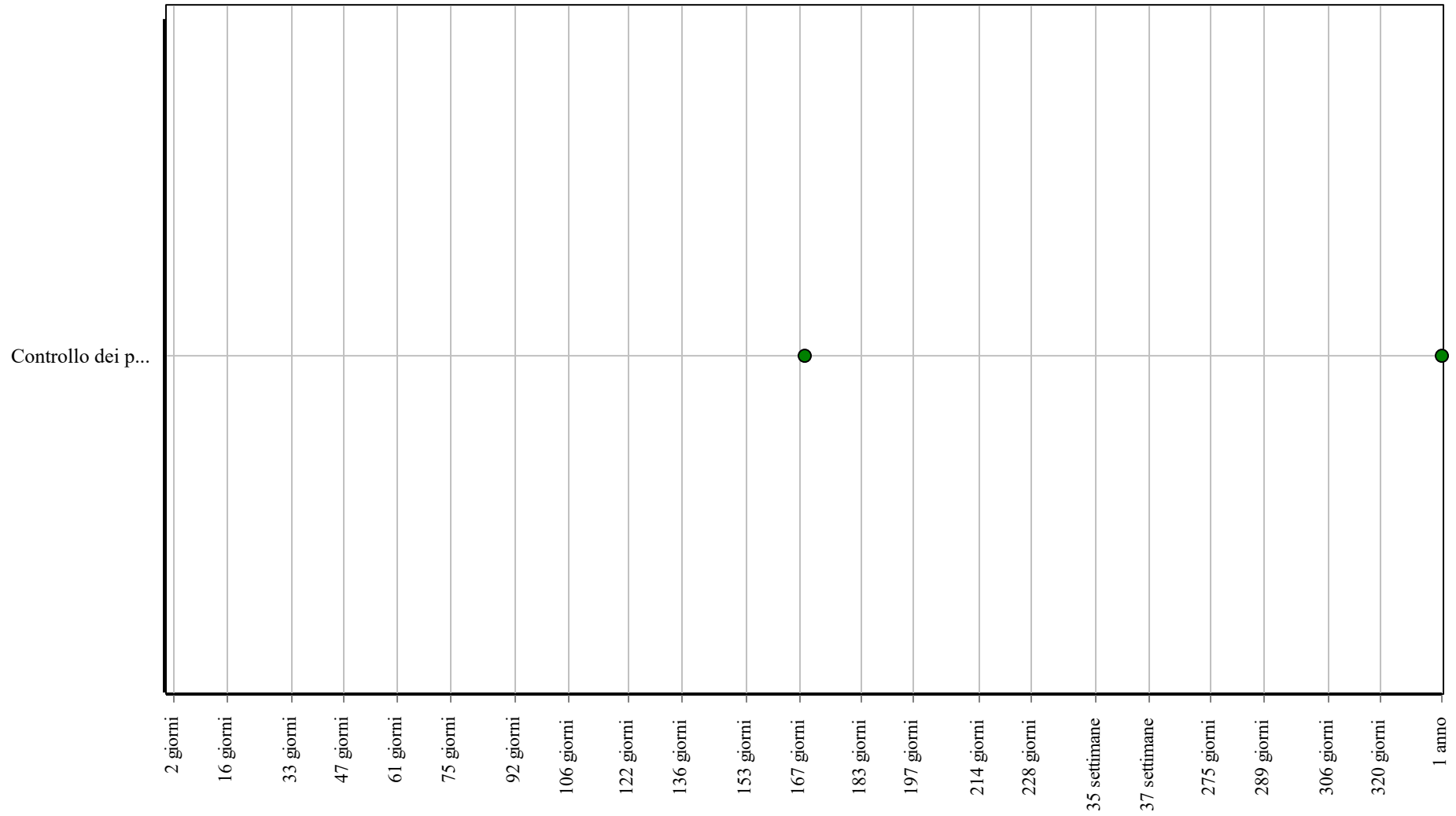
#### 03.01.02.I01 Lubrificazione

*Cadenza: ogni 3 mesi*

Eseguire una lubrificazione con prodotti specifici delle guide di scorrimento della cabina.

- Ditte specializzate: *Ascensorista*.

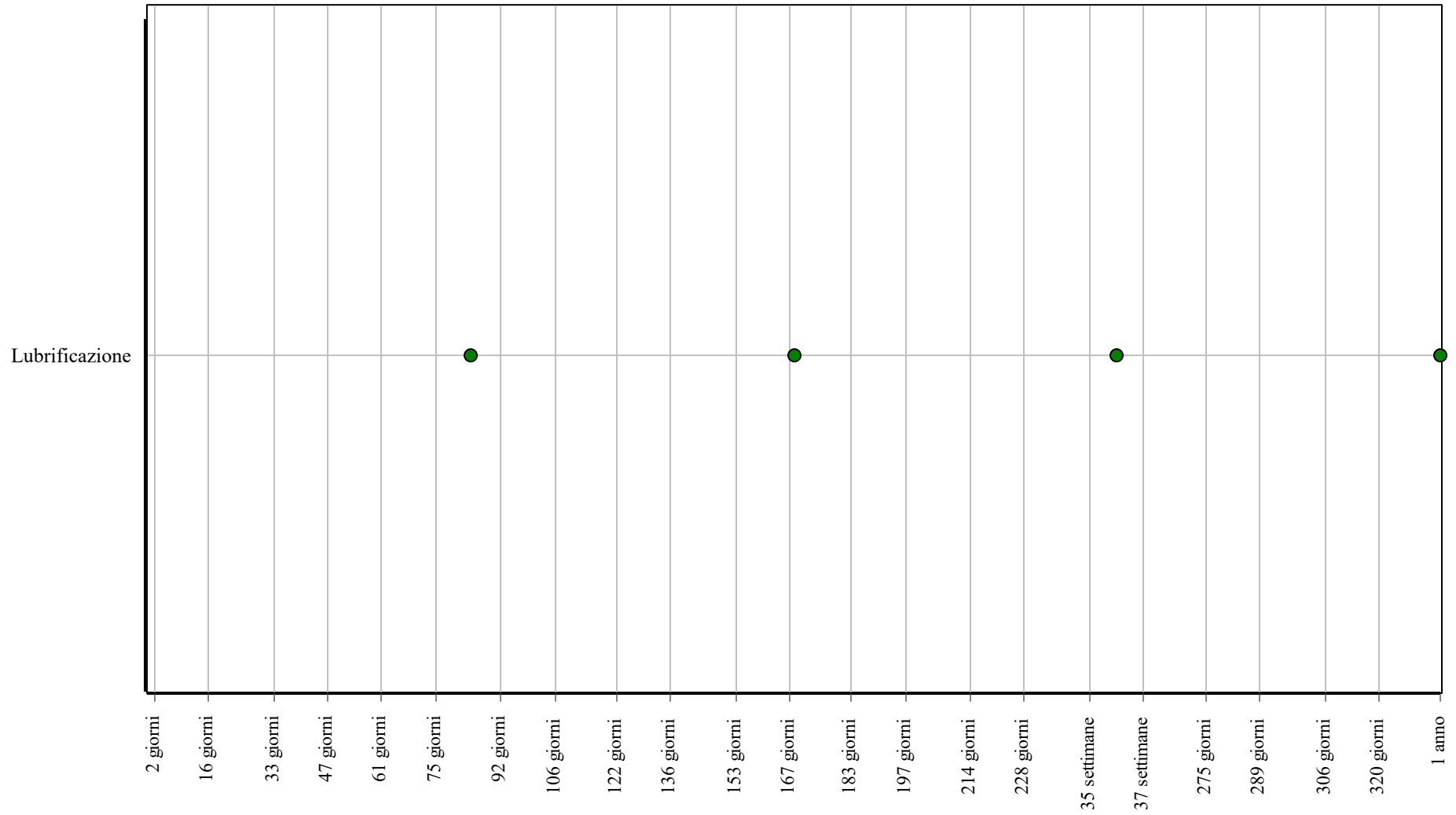
### Controlli: Guide cabina



**Corpo d'Opera:** IMPIANTI TECNOLOGICI TRADIZIONALI

**Unità Tecnologica:** Ascensori e montacarichi

### Interventi: Guide cabina



**Corpo d'Opera:** IMPIANTI TECNOLOGICI TRADIZIONALI

**Unità Tecnologica:** Ascensori e montacarichi

## Macchinari elettromeccanici

Unità Tecnologica: 03.01

Ascensori e montacarichi

### REQUISITI E PRESTAZIONI (EM)

#### 03.01.03.R01 (Attitudine al) controllo della velocità

*Classe di Requisiti: Funzionalità d'uso*

*Classe di Esigenza: Funzionalità*

I macchinari e gli elementi che li costituiscono devono essere in grado di controllare i valori della velocità di discesa della cabina, sia nel normale funzionamento sia in caso di emergenza.

**Prestazioni:**

In caso di mancanza dell'alimentazione elettrica principale o in caso di mancanza dell'alimentazione del circuito di manovra il sistema di frenatura deve essere capace di arrestare da solo il macchinario.

**Livello minimo della prestazione:**

La velocità della cabina deve essere misurata nella zona mediana del vano corsa e non deve superare velocità nominale di oltre il 5%.

### ANOMALIE RISCONTRABILI

#### 03.01.03.A01 Difetti degli ammortizzatori

Difetti degli ammortizzatori ad accumulo di energia.

#### 03.01.03.A02 Difetti dei contatti

Difetti di apertura o di chiusura dei contatti.

#### 03.01.03.A03 Difetti dei dispositivi di blocco

Difetti dei dispositivi di blocco.

#### 03.01.03.A04 Difetti del limitatore di velocità

Difetti del limitatore di velocità per cui la velocità di intervento del limitatore di velocità deve essere verificata.

#### 03.01.03.A05 Difetti del paracadute

Difetti del paracadute della cabina per cui deve essere verificata di conseguenza l'energia che il paracadute è in grado di assorbire al momento della presa.

#### 03.01.03.A06 Difetti di alimentazione di energia elettrica

Difetti di alimentazione di energia elettrica di alimentazione delle parti elettriche dei macchinari e dei relativi accessori.

#### 03.01.03.A07 Difetti di isolamento

Difetti di isolamento delle apparecchiature verso massa o verso terra.

#### 03.01.03.A08 Diminuzione di tensione

Diminuzione della tensione di alimentazione delle apparecchiature.

### CONTROLLI ESEGUIBILI DA PERSONALE SPECIALIZZATO

#### 03.01.03.C01 Controllo generale

*Cadenza: ogni mese*

*Tipologia: Ispezione a vista*

Verificare il corretto funzionamento di tutte le apparecchiature elettromeccaniche, delle cinghie e delle pulegge. Verificare l'efficienza del paracadute, del limitatore di velocità e degli apparati di sicurezza.

- Requisiti da verificare: 1) *Affidabilità*; 2) *Isolamento elettrico*.
- Anomalie riscontrabili: 1) *Difetti degli ammortizzatori*; 2) *Difetti dei contatti*; 3) *Difetti dei dispositivi di blocco*; 4) *Difetti del limitatore di velocità*; 5) *Difetti del paracadute*; 6) *Difetti di alimentazione di energia elettrica*; 7) *Difetti di isolamento*; 8) *Diminuzione di tensione*.
- Ditte specializzate: *Ascensorista*.

### MANUTENZIONI ESEGUIBILI DA PERSONALE SPECIALIZZATO



### **03.01.03.I01 Lubrificazione**

*Cadenza: ogni mese*

Effettuare una lubrificazione del paracadute e del limitatore di velocità.

- Ditte specializzate: *Ascensorista*.

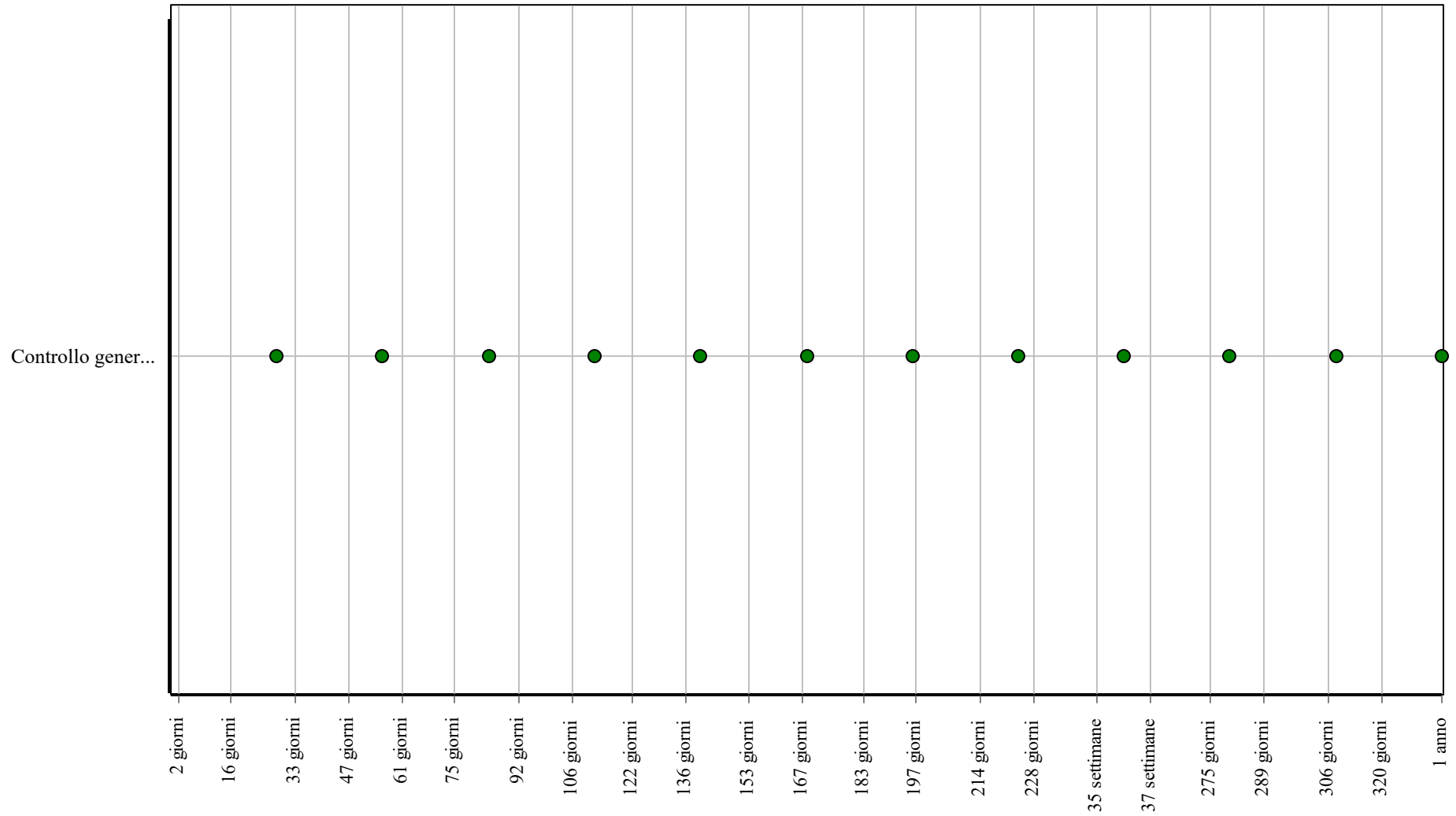
### **03.01.03.I02 Sostituzione**

*Cadenza: quando occorre*

Sostituire quando usurate le apparecchiature elettromeccaniche.

- Ditte specializzate: *Ascensorista*.

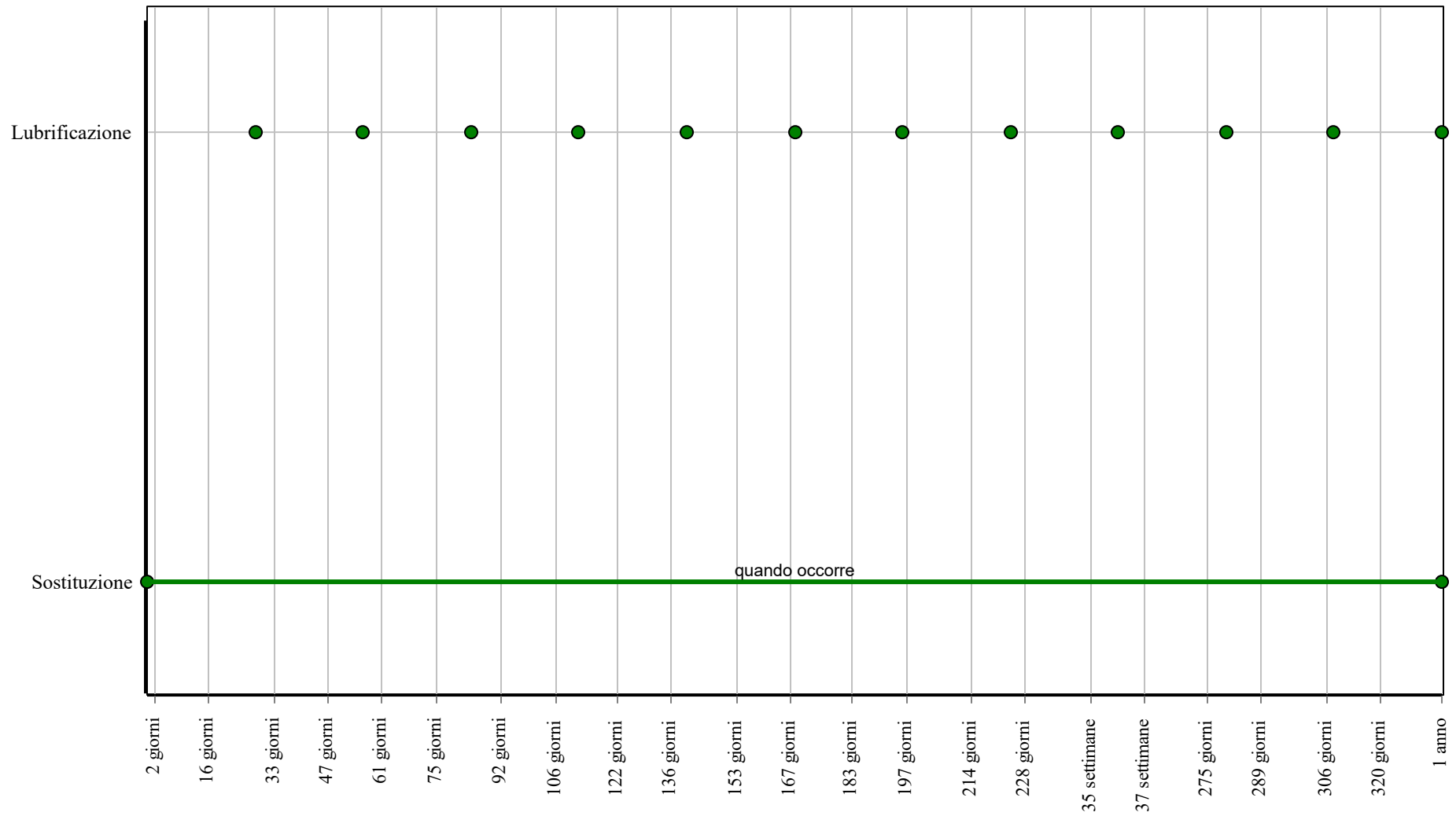
### Controlli: Macchinari elettromeccanici



**Corpo d'Opera:** IMPIANTI TECNOLOGICI TRADIZIONALI

**Unità Tecnologica:** Ascensori e montacarichi

### Interventi: Macchinari elettromeccanici



**Corpo d'Opera:** IMPIANTI TECNOLOGICI TRADIZIONALI

**Unità Tecnologica:** Ascensori e montacarichi

## Porte di piano

Unità Tecnologica: 03.01  
Ascensori e montacarichi

### REQUISITI E PRESTAZIONI (EM)

#### 03.01.04.R01 Comodità di uso e manovra

*Classe di Requisiti: Funzionalità d'uso*

*Classe di Esigenza: Funzionalità*

Le porte di piano che consentono l'accesso dai pianerottoli alla cabina devono presentare caratteristiche di facilità di uso, di funzionalità e di manovrabilità.

**Prestazioni:**

Le porte di piano devono evitare inceppamenti meccanici e devono garantire la perfetta tenuta degli organi di guida. Le porte di piano devono essere corredate di un sistema di guida, che in caso di emergenza, mantenga le porte di piano nella loro posizione quando le guide non svolgono più la loro funzione.

**Livello minimo della prestazione:**

Le porte di piano devono avere altezza libera di accesso non inferiore a 2 m. La larghezza libera di accesso delle porte di piano deve essere di almeno 80 cm e non deve superare per più di 50 mm, su ciascun lato, la larghezza libera dell'accesso della cabina.

#### 03.01.04.R02 Resistenza meccanica

*Classe di Requisiti: Di stabilità*

*Classe di Esigenza: Sicurezza*

Le porte, con i loro dispositivi di blocco, devono essere in grado di contrastare in modo efficace il prodursi di deformazioni o rotture sotto l'azione di determinate sollecitazioni.

**Prestazioni:**

Le porte di piano devono possedere una resistenza meccanica tale che, sotto l'azione di determinate sollecitazioni, resistano senza deformarsi.

**Livello minimo della prestazione:**

La resistenza meccanica delle porte e dei relativi dispositivi di blocco viene determinata eseguendo una prova di resistenza secondo le modalità indicate dalle norme. Tale prova prevede che applicando una forza di 300 N, perpendicolare all'anta, le porte:

- resistano senza manifestare alcuna deformazione permanente;
- resistano senza subire una deformazione elastica maggiore di 15 mm.

Particolari accorgimenti devono essere adoperati se le ante delle porte sono costituite da vetro in modo che le forze possono essere applicate senza danneggiare il vetro.

### ANOMALIE RISCONTRABILI

#### 03.01.04.A01 Corrosione

Decadimento dei materiali metallici a causa della combinazione con sostanze presenti nell'ambiente (ossigeno, acqua, anidride carbonica, ecc.).

#### 03.01.04.A02 Deformabilità porte

Deformazione delle porte e dei loro telai dovuti a cedimenti o a cattiva posa in opera.

#### 03.01.04.A03 Difetti di chiusura

Giochi tra le ante o tra ante e montanti, architrave o soglia che non consentono il corretto serraggio delle porte.

#### 03.01.04.A04 Difetti di lubrificazione

Difetti di funzionamento delle serrature, delle cerniere e delle maniglie dovuti alla mancanza di lubrificazione.

#### 03.01.04.A05 Non ortogonalità

Non ortogonalità dei telai mobili rispetto a quelli fissi dovuta generalmente alla mancanza di registrazione periodica dei fissaggi.

#### 03.01.04.A06 Scollaggi dei rivestimenti

Mancanza di aderenza della pellicola di rivestimento al substrato per cause diverse e successiva scagliatura.

### CONTROLLI ESEGUIBILI DA PERSONALE SPECIALIZZATO

### **03.01.04.C01 Controllo delle serrature**

*Cadenza: ogni 6 mesi*

*Tipologia: Aggiornamento*

Controllo della funzionalità delle serrature.

- Requisiti da verificare: 1) *Comodità di uso e manovra.*
- Anomalie riscontrabili: 1) *Difetti di chiusura;* 2) *Difetti di lubrificazione.*
- Ditte specializzate: *Ascensorista.*

### **03.01.04.C02 Controllo generale**

*Cadenza: ogni mese*

*Tipologia: Ispezione*

Verificare lo stato generale delle porte ed in particolare le serrature, i sistemi di bloccaggio ed i leveraggi delle porte.

- Requisiti da verificare: 1) *Affidabilità;* 2) *Comodità di uso e manovra.*
- Anomalie riscontrabili: 1) *Difetti di lubrificazione;* 2) *Difetti di chiusura;* 3) *Non ortogonalità.*
- Ditte specializzate: *Ascensorista.*

### **03.01.04.C03 Controllo maniglia**

*Cadenza: ogni 6 mesi*

*Tipologia: Aggiornamento*

Controllo del corretto funzionamento delle maniglie.

- Requisiti da verificare: 1) *Comodità di uso e manovra.*
- Anomalie riscontrabili: 1) *Difetti di lubrificazione;* 2) *Difetti di chiusura.*
- Ditte specializzate: *Ascensorista.*

## **MANUTENZIONI ESEGUIBILI DA PERSONALE SPECIALIZZATO**

### **03.01.04.I01 Lubrificazione serrature, cerniere**

*Cadenza: ogni 6 mesi*

Lubrificazione ed ingrassaggio delle serrature e cerniere con prodotti siliconici, verifica del corretto funzionamento.

- Ditte specializzate: *Ascensorista.*

### **03.01.04.I02 Pulizia ante**

*Cadenza: quando occorre*

Pulizia delle ante con prodotti detergenti non aggressivi idonei al tipo di materiale.

- Ditte specializzate: *Ascensorista.*

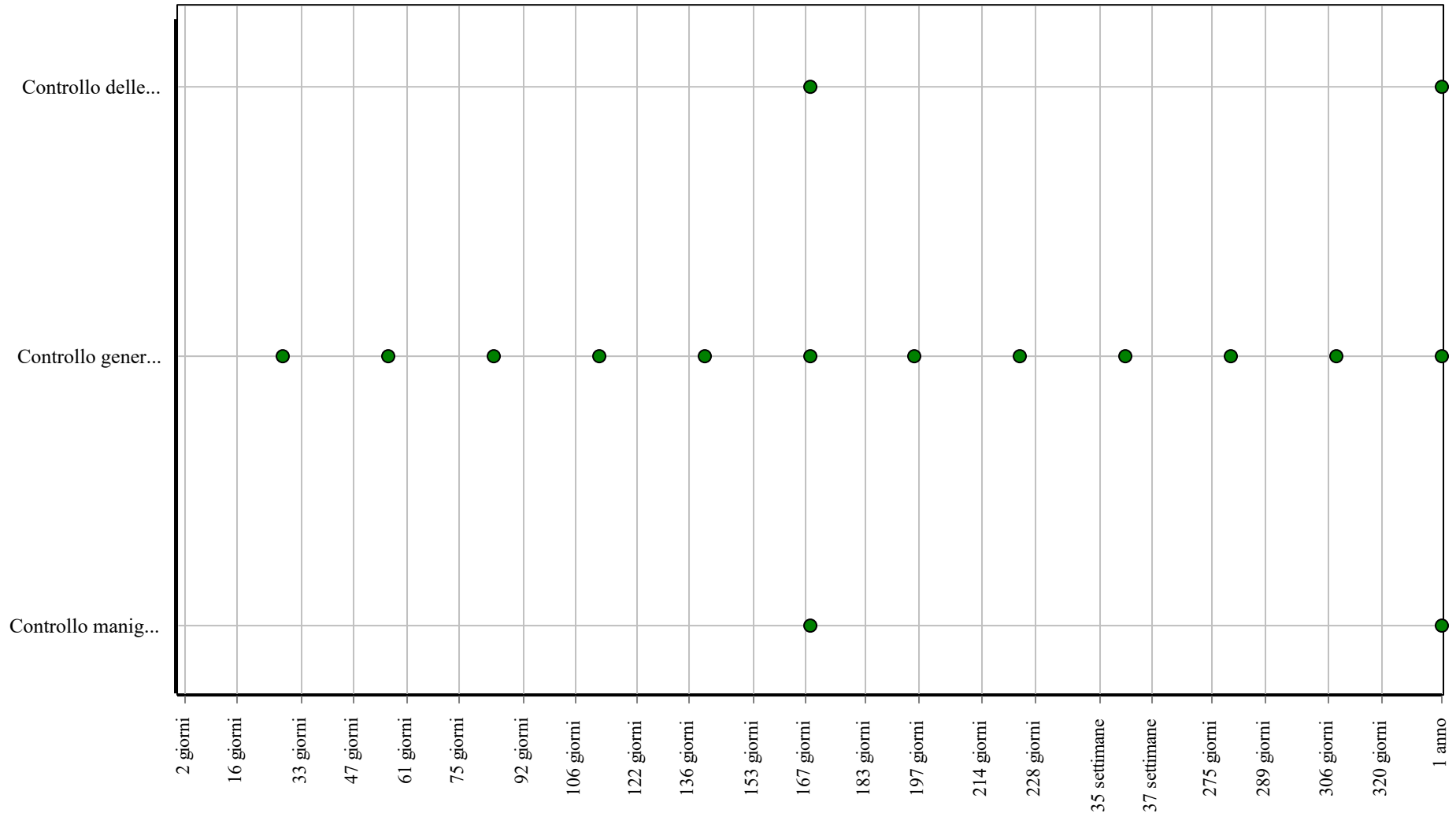
### **03.01.04.I03 Pulizia vetri**

*Cadenza: quando occorre*

Pulizia e rimozione dello sporco e dei depositi superficiali con detergenti idonei.

- Ditte specializzate: *Ascensorista.*

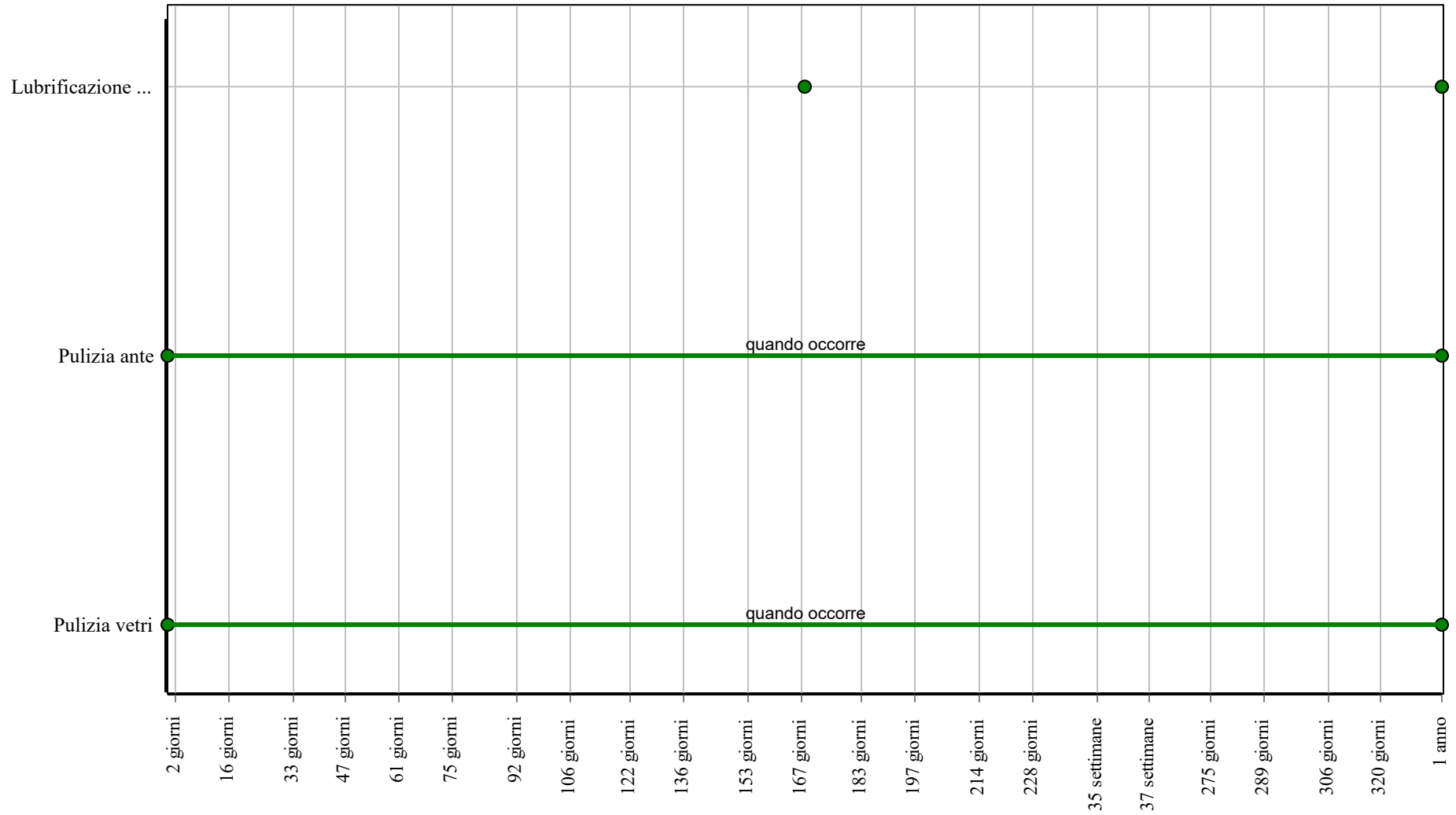
### Controlli: Porte di piano



**Corpo d'Opera:** IMPIANTI TECNOLOGICI TRADIZIONALI

**Unità Tecnologica:** Ascensori e montacarichi

### Interventi: Porte di piano



**Corpo d'Opera:** IMPIANTI TECNOLOGICI TRADIZIONALI

**Unità Tecnologica:** Ascensori e montacarichi

## Pulsantiera

Unità Tecnologica: 03.01

Ascensori e montacarichi

### REQUISITI E PRESTAZIONI (EM)

#### 03.01.05.R01 Comodità d'uso e manovra

*Classe di Requisiti: Di funzionamento*

*Classe di Esigenza: Gestione*

Per consentire utilizzo da parte degli utenti le pulsantiera della cabina ascensore e quelle di piano devono essere disposte in modo da essere facilmente utilizzabili.

**Prestazioni:**

Le pulsantiera della cabina e quelle di piano devono essere disposte in posizione ed altezza dal piano di calpestio tali da rendere il loro utilizzo agevole e sicuro, ed essere accessibili anche da parte di persone con impedita o ridotta capacità motoria.

**Livello minimo della prestazione:**

In particolare l'altezza di installazione delle pulsantiera dal piano di calpestio deve essere compresa fra 0,40 e 1,40 m.

### ANOMALIE RISCONTRABILI

#### 03.01.05.A01 Anomalie dei pulsanti

Difetti di funzionamento dei pulsanti non rispondenti ai comandi.

#### 03.01.05.A02 Difetti delle spie

Difetti di funzionamento delle spie luminose di segnalazione.

#### 03.01.05.A03 Difetti di serraggio

Difetti di serraggio delle pulsantiera alla cabina ascensore o alla parete di piano.

### CONTROLLI ESEGUIBILI DA PERSONALE SPECIALIZZATO

#### 03.01.05.C01 Controllo generale

*Cadenza: ogni 2 mesi*

*Tipologia: Controllo a vista*

Verificare il corretto funzionamento delle pulsantiera sia della cabina sia di quelle di piano; controllare che tutte le spie di segnalazione siano funzionanti. Verificare inoltre il corretto serraggio di viti e bulloni.

- Requisiti da verificare: 1) *Comodità d'uso e manovra.*
- Anomalie riscontrabili: 1) *Difetti delle spie;* 2) *Anomalie dei pulsanti;* 3) *Difetti di serraggio.*
- Ditte specializzate: *Ascensorista.*

### MANUTENZIONI ESEGUIBILI DA PERSONALE SPECIALIZZATO

#### 03.01.05.I01 Pulizia

*Cadenza: ogni 2 mesi*

Effettuare la pulizia delle pulsantiera per eliminare polvere, accumuli vari.

- Ditte specializzate: *Ascensorista.*

#### 03.01.05.I02 Serraggio

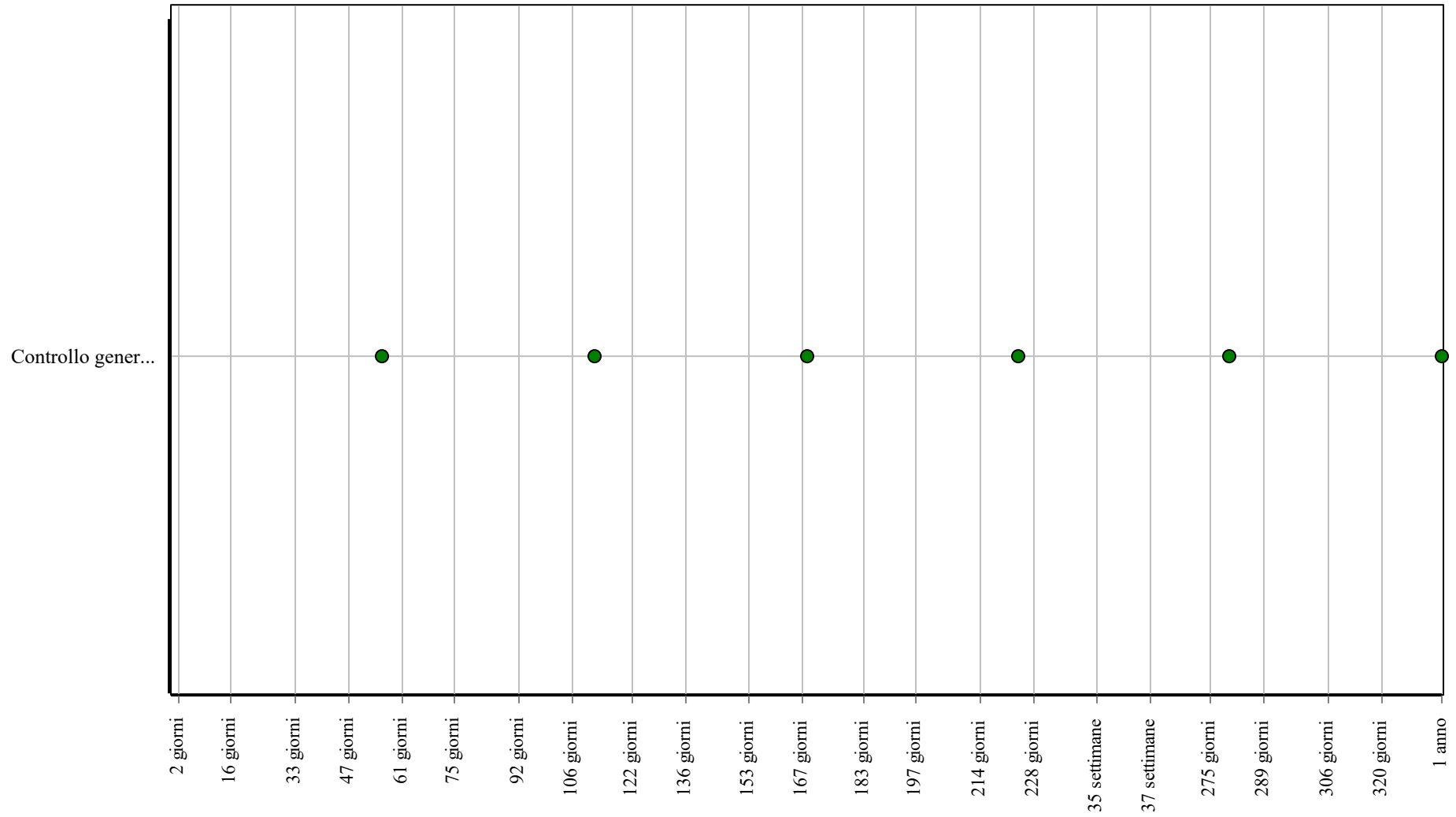
*Cadenza: ogni 2 mesi*

Effettuare il serraggio dei dispositivi di tenuta delle pulsantiera.

- Ditte specializzate: *Ascensorista.*



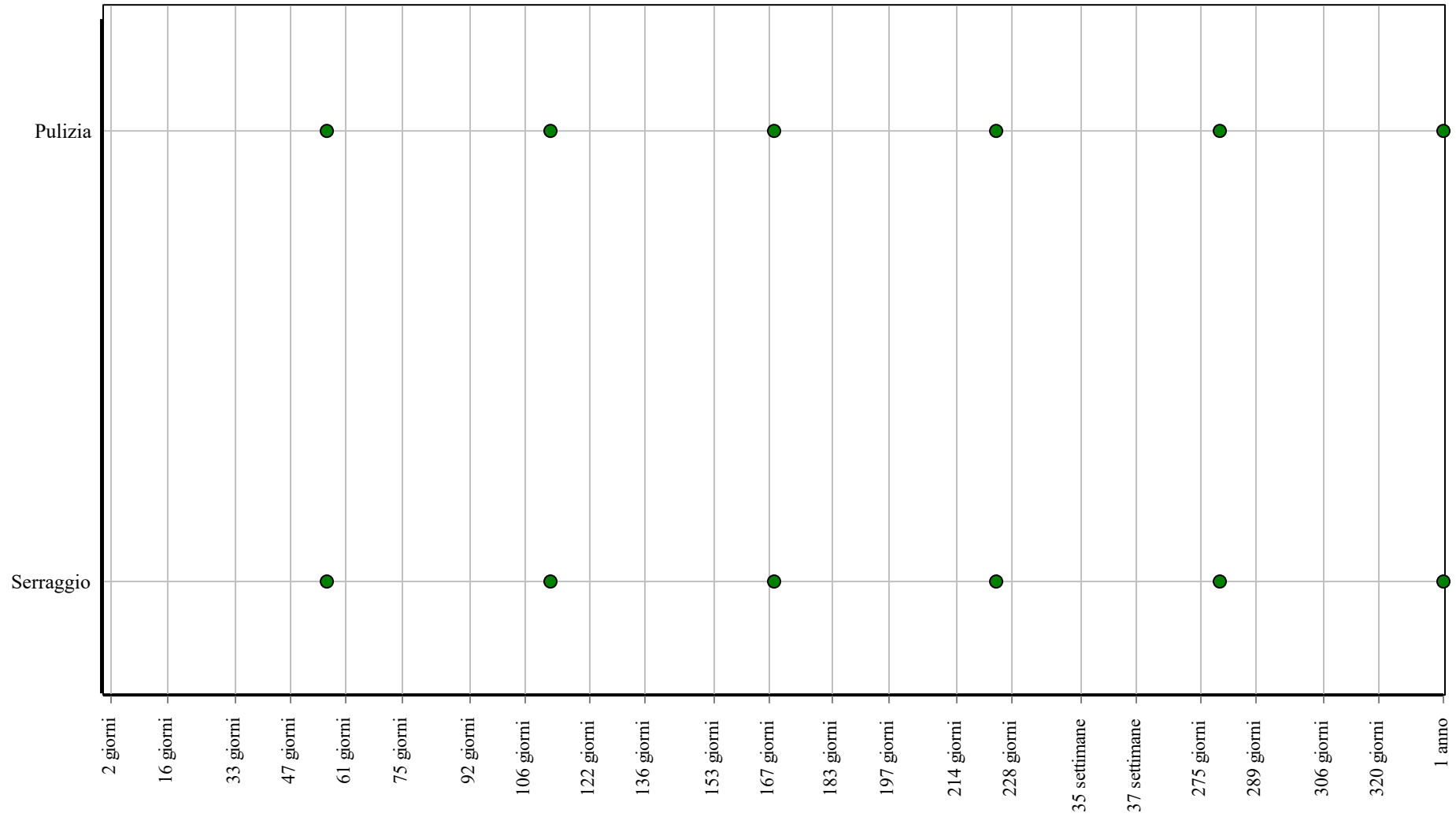
### Controlli: Pulsantiera



**Corpo d'Opera:** IMPIANTI TECNOLOGICI TRADIZIONALI

**Unità Tecnologica:** Ascensori e montacarichi

### Interventi: Pulsantiera



**Corpo d'Opera:** IMPIANTI TECNOLOGICI TRADIZIONALI

**Unità Tecnologica:** Ascensori e montacarichi

## Quadro di manovra

Unità Tecnologica: 03.01  
Ascensori e montacarichi

### REQUISITI E PRESTAZIONI (EM)

#### 03.01.06.R01 (Attitudine al) controllo delle dispersioni elettriche

*Classe di Requisiti: Protezione elettrica*

*Classe di Esigenza: Sicurezza*

I quadri di manovra devono essere protetti da un morsetto di terra (contro la formazione di cariche positive) che deve essere collegato direttamente ad un conduttore di terra.

**Prestazioni:**

L'alimentazione di energia elettrica dei quadri di manovra deve avvenire tramite accorgimenti necessari per garantire l'isolamento dall'alimentazione elettrica stessa.

**Livello minimo della prestazione:**

L'apparecchiatura elettrica deve funzionare in modo sicuro nell'ambiente e nelle condizioni di lavoro specificate ed alle caratteristiche e tolleranze di alimentazione elettrica dichiarate, tenendo conto delle disfunzioni prevedibili.

#### 03.01.06.R02 Accessibilità

*Classe di Requisiti: Facilità d'intervento*

*Classe di Esigenza: Funzionalità*

I quadri di manovra degli ascensori devono essere facilmente accessibili per consentire un facile utilizzo sia nel normale funzionamento sia in caso di guasti.

**Prestazioni:**

E' opportuno che sia assicurata la qualità della progettazione, della fabbricazione e dell'installazione dei materiali e componenti con riferimento a quanto indicato dalle norme e come certificato dalle ditte costruttrici di detti materiali e componenti.

**Livello minimo della prestazione:**

Devono essere rispettati i livelli previsti in sede di progetto.

#### 03.01.06.R03 Identificabilità

*Classe di Requisiti: Facilità d'intervento*

*Classe di Esigenza: Funzionalità*

I quadri e le cabine elettriche devono essere facilmente identificabili per consentire un facile utilizzo. Deve essere presente un cartello sul quale sono riportate le funzioni degli interruttori nonché le azioni da compiere in caso di emergenza su persone colpite da folgorazione.

**Prestazioni:**

E' opportuno che gli elementi costituenti l'impianto elettrico siano realizzati e posti in opera secondo quanto indicato dalle norme e come certificato dalle ditte costruttrici di detti materiali e componenti.

**Livello minimo della prestazione:**

Devono essere rispettati i livelli previsti in sede di progetto.

### ANOMALIE RICONTRABILI

#### 03.01.06.A01 Anomalie dei trasformatori

Difetti di funzionamento dei trasformatori per cui si verificano valori della tensione elettrica superiori a quelli ammissibili.

#### 03.01.06.A02 Anomalie della morsettiera

Difetti di funzionamento della morsettiera per cui risultano difficili i collegamenti dei conduttori elettrici.

#### 03.01.06.A03 Corto circuiti

Corto circuiti dovuti a difetti nell'impianto di messa a terra, a sbalzi di tensione (sovraccarichi) o ad altro.

#### 03.01.06.A04 Difetti agli interruttori

Difetti agli interruttori magnetotermici e differenziali dovuti all'eccessiva polvere presente all'interno delle connessioni o alla presenza di umidità ambientale o di condensa.

#### 03.01.06.A05 Difetti di taratura

Difetti di taratura dei contattori, di collegamento o di taratura della protezione.

### **03.01.06.A06 Surriscaldamento**

Surriscaldamento che può provocare difetti di protezione e di isolamento. Può essere dovuto a ossidazione delle masse metalliche.

## **CONTROLLI ESEGUIBILI DA PERSONALE SPECIALIZZATO**

### **03.01.06.C01 Controllo generale**

*Cadenza: ogni 6 mesi*

*Tipologia: Aggiornamento*

Verificare lo stato degli interblocchi elettrici con prova delle manovre di apertura e chiusura. Verificare la corretta pressione di serraggio delle lame dei sezionatori e delle bobine dei circuiti di sgancio degli interruttori di manovra sezionatori.

- Requisiti da verificare: 1) *Accessibilità*; 2) .
- Anomalie riscontrabili: 1) *Anomalie dei trasformatori*; 2) *Anomalie della morsettiera*; 3) *Difetti agli interruttori*.
- Ditte specializzate: *Elettricista, Ascensorista*.

### **03.01.06.C02 Verifica apparecchiature di taratura e controllo**

*Cadenza: ogni 6 mesi*

*Tipologia: Aggiornamento*

Verificare l'efficienza delle lampade di segnalazione, delle spie di segnalazione dei sezionatori di linea.

- Requisiti da verificare: 1) *Identificabilità*.
- Anomalie riscontrabili: 1) *Difetti agli interruttori*; 2) *Difetti di taratura*.
- Ditte specializzate: *Ascensorista, Elettricista*.

## **MANUTENZIONI ESEGUIBILI DA PERSONALE SPECIALIZZATO**

### **03.01.06.I01 Lubrificazione ingranaggi e contatti**

*Cadenza: ogni 6 mesi*

Lubrificare con vaselina pura i contatti, le pinze e le lame dei sezionatori di linea, gli interruttori di manovra, i sezionatori di messa a terra. Lubrificare con olio grafitato tutti gli ingranaggi e gli apparecchi di manovra.

- Ditte specializzate: *Ascensorista, Elettricista*.

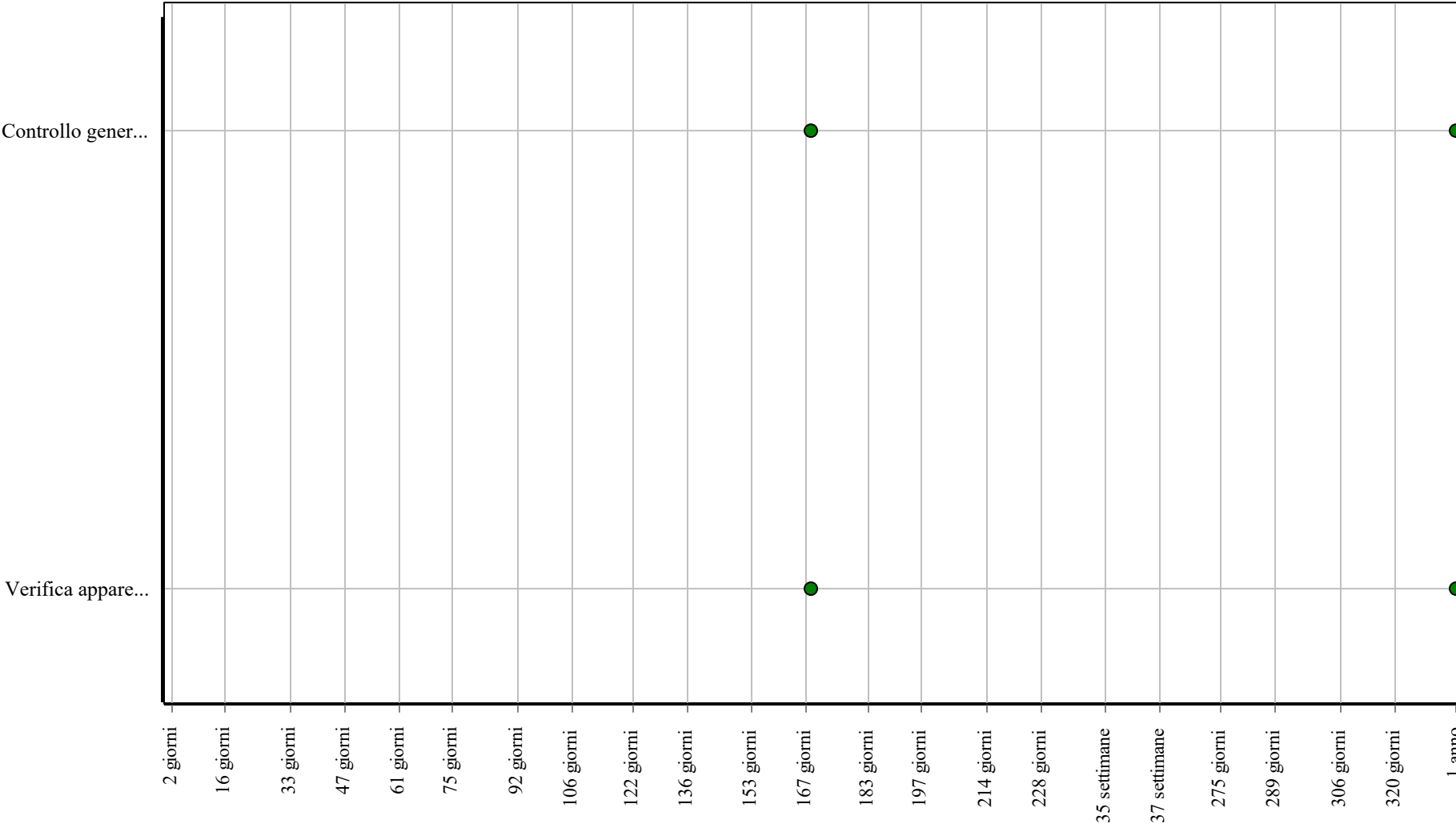
### **03.01.06.I02 Pulizia generale**

*Cadenza: ogni 6 mesi*

Pulizia generale degli interruttori di manovra, dei sezionatori di messa a terra, delle lame e delle pinze dei sezionatori di linea.

- Ditte specializzate: *Ascensorista, Elettricista*.

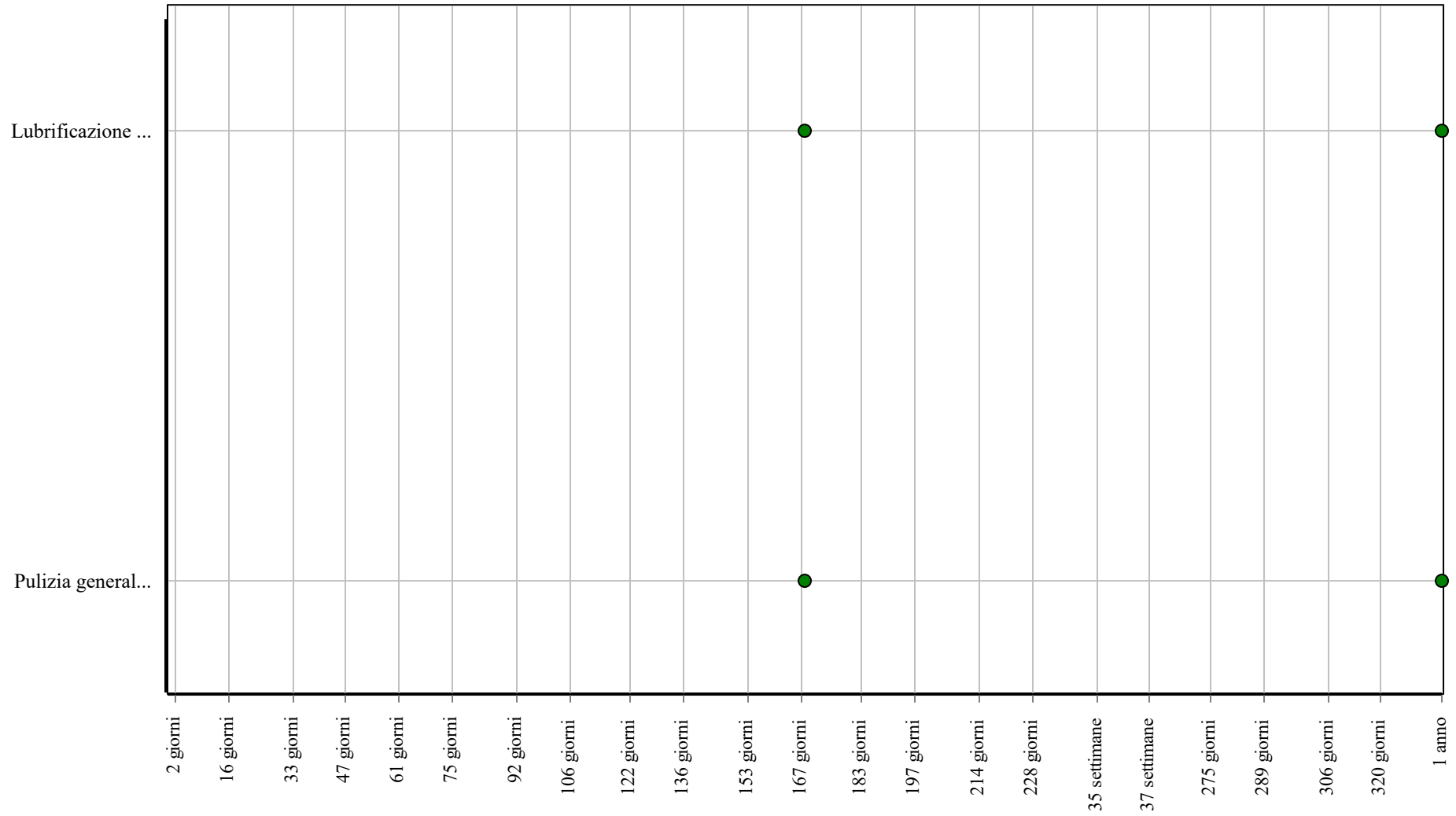
**Controlli: Quadro di manovra**



**Corpo d'Opera:** IMPIANTI TECNOLOGICI TRADIZIONALI

**Unità Tecnologica:** Ascensori e montacarichi

### Interventi: Quadro di manovra



**Corpo d'Opera:** IMPIANTI TECNOLOGICI TRADIZIONALI

**Unità Tecnologica:** Ascensori e montacarichi

# Impianto elettrico

## REQUISITI E PRESTAZIONI (UT)

### 03.02.R01 (Attitudine al) controllo della condensazione interstiziale

*Classe di Requisiti: Sicurezza d'intervento*

*Classe di Esigenza: Sicurezza*

I componenti degli impianti elettrici capaci di condurre elettricità devono essere in grado di evitare la formazione di acqua di condensa per evitare alle persone qualsiasi pericolo di folgorazioni per contatto diretto secondo quanto prescritto dalla norma tecnica.

**Prestazioni:**

Si possono controllare i componenti degli impianti elettrici procedendo ad un esame nonch  a misure eseguite secondo le norme CEI vigenti.

**Livello minimo della prestazione:**

Devono essere rispettati i livelli previsti in sede di progetto.

### 03.02.R02 (Attitudine al) controllo delle dispersioni elettriche

*Classe di Requisiti: Funzionalità d'uso*

*Classe di Esigenza: Funzionalità*

Per evitare qualsiasi pericolo di folgorazione alle persone, causato da un contatto diretto, i componenti degli impianti elettrici devono essere dotati di collegamenti equipotenziali con l'impianto di terra dell'edificio.

**Prestazioni:**

Le dispersioni elettriche possono essere verificate controllando i collegamenti equipotenziali e di messa a terra dei componenti degli impianti mediante misurazioni di resistenza a terra.

**Livello minimo della prestazione:**

Devono essere rispettati i livelli previsti in sede di progetto e nell'ambito della dichiarazione di conformità prevista dall'art.7 del D.M. 22 gennaio 2008 n .37.

### 03.02.R03 Attitudine a limitare i rischi di incendio

*Classe di Requisiti: Protezione antincendio*

*Classe di Esigenza: Sicurezza*

I componenti dell'impianto elettrico devono essere realizzati ed installati in modo da limitare i rischi di probabili incendi.

**Prestazioni:**

Per limitare i rischi di probabili incendi i generatori di calore, funzionanti ad energia elettrica, devono essere installati e funzionare nel rispetto di quanto prescritto dalle leggi e normative vigenti.

**Livello minimo della prestazione:**

Devono essere rispettati i livelli previsti in sede di progetto.

### 03.02.R04 Impermeabilità ai liquidi

*Classe di Requisiti: Sicurezza d'intervento*

*Classe di Esigenza: Sicurezza*

I componenti degli impianti elettrici devono essere in grado di evitare il passaggio di fluidi liquidi per evitare alle persone qualsiasi pericolo di folgorazione per contatto diretto secondo quanto prescritto dalla normativa.

**Prestazioni:**

E' opportuno che gli elementi costituenti l'impianto elettrico siano realizzati e posti in opera secondo quanto indicato dalle norme e come certificato dalle ditte costruttrici di detti materiali e componenti.

**Livello minimo della prestazione:**

Devono essere rispettati i livelli previsti in sede di progetto.

### 03.02.R05 Isolamento elettrico

*Classe di Requisiti: Protezione elettrica*

*Classe di Esigenza: Sicurezza*

Gli elementi costituenti l'impianto elettrico devono essere in grado di resistere al passaggio di cariche elettriche senza perdere le proprie caratteristiche.

**Prestazioni:**

E' opportuno che gli elementi costituenti l'impianto elettrico siano realizzati e posti in opera secondo quanto indicato dalle norme e come certificato dalle ditte costruttrici di detti materiali e componenti.

**Livello minimo della prestazione:**

Devono essere rispettati i livelli previsti in sede di progetto.

### **03.02.R06 Limitazione dei rischi di intervento**

*Classe di Requisiti: Protezione dai rischi d'intervento*

*Classe di Esigenza: Sicurezza*

Gli elementi costituenti l'impianto elettrico devono essere in grado di consentire ispezioni, manutenzioni e sostituzioni in modo agevole ed in ogni caso senza arrecare danno a persone o cose.

**Prestazioni:**

E' opportuno che gli elementi costituenti l'impianto elettrico siano realizzati e posti in opera secondo quanto indicato dalle norme e come certificato dalle ditte costruttrici di detti materiali e componenti.

**Livello minimo della prestazione:**

Devono essere rispettati i livelli previsti in sede di progetto.

### **03.02.R07 Montabilità/Smontabilità**

*Classe di Requisiti: Facilità d'intervento*

*Classe di Esigenza: Funzionalità*

Gli elementi costituenti l'impianto elettrico devono essere atti a consentire la collocazione in opera di altri elementi in caso di necessità.

**Prestazioni:**

Gli elementi costituenti l'impianto elettrico devono essere montati in opera in modo da essere facilmente smontabili senza per questo smontare o disfare l'intero impianto.

**Livello minimo della prestazione:**

Devono essere rispettati i livelli previsti in sede di progetto.

### **03.02.R08 Resistenza meccanica**

*Classe di Requisiti: Di stabilità*

*Classe di Esigenza: Sicurezza*

Gli impianti elettrici devono essere realizzati con materiali in grado di contrastare in modo efficace il prodursi di deformazioni o rotture sotto l'azione di determinate sollecitazioni.

**Prestazioni:**

Gli elementi costituenti gli impianti elettrici devono essere idonei ad assicurare stabilità e resistenza all'azione di sollecitazioni meccaniche in modo da garantirne durata e funzionalità nel tempo garantendo allo stesso tempo la sicurezza degli utenti.

**Livello minimo della prestazione:**

Devono essere rispettati i livelli previsti in sede di progetto.

## **ELEMENTI MANUTENIBILI DELL'UNITÀ TECNOLOGICA:**

---

- 03.02.01 Canalizzazioni in PVC
- 03.02.02 Fusibili
- 03.02.03 Interruttori
- 03.02.04 Prese e spine
- 03.02.05 Quadri di bassa tensione
- 03.02.06 Quadri di media tensione



## Canalizzazioni in PVC

Unità Tecnologica: 03.02

Impianto elettrico

### REQUISITI E PRESTAZIONI (EM)

#### 03.02.01.R01 Resistenza al fuoco

*Classe di Requisiti: Protezione antincendio*

*Classe di Esigenza: Sicurezza*

Le canalizzazioni degli impianti elettrici suscettibili di essere sottoposti all'azione del fuoco devono essere classificati secondo quanto previsto dalla normativa vigente; la resistenza al fuoco deve essere documentata da "marchio di conformità" o "dichiarazione di conformità".

**Prestazioni:**

Le prove per la determinazione della resistenza al fuoco degli elementi sono quelle indicate dalle norme UNI.

**Livello minimo della prestazione:**

Devono essere rispettati i livelli previsti in sede di progetto.

#### 03.02.01.R02 Stabilità chimico reattiva

*Classe di Requisiti: Protezione dagli agenti chimici ed organici*

*Classe di Esigenza: Sicurezza*

Le canalizzazioni degli impianti elettrici devono essere realizzate con materiali in grado di mantenere inalterate nel tempo le proprie caratteristiche chimico-fisiche.

**Prestazioni:**

Per garantire la stabilità chimico reattiva i materiali e componenti degli impianti elettrici non devono presentare incompatibilità chimico-fisica.

**Livello minimo della prestazione:**

Devono essere rispettati i livelli previsti in sede di progetto.

### ANOMALIE RICONTRABILI

#### 03.02.01.A01 Corto circuiti

Corti circuiti dovuti a difetti nell'impianto di messa a terra, a sbalzi di tensione (sovraccarichi) o ad altro.

#### 03.02.01.A02 Difetti agli interruttori

Difetti agli interruttori magnetotermici e differenziali dovuti all'eccessiva polvere presente all'interno delle connessioni o alla presenza di umidità ambientale o di condensa.

#### 03.02.01.A03 Difetti di taratura

Difetti di taratura dei contattori, di collegamento o di taratura della protezione.

#### 03.02.01.A04 Disconnessione dell'alimentazione

Disconnessione dell'alimentazione dovuta a difetti di messa a terra, di sovraccarico di tensione di alimentazione, di corto circuito imprevisto.

#### 03.02.01.A05 Interruzione dell'alimentazione principale

Interruzione dell'alimentazione principale dovuta ad un'interruzione dell'ente erogatore/gestore dell'energia elettrica.

#### 03.02.01.A06 Interruzione dell'alimentazione secondaria

Interruzione dell'alimentazione secondaria dovuta a guasti al circuito secondario o al gruppo elettrogeno.

#### 03.02.01.A07 Surriscaldamento

Surriscaldamento che può provocare difetti di protezione e di isolamento. Può essere dovuto da ossidazione delle masse metalliche.

### CONTROLLI ESEGUIBILI DA PERSONALE SPECIALIZZATO

#### 03.02.01.C01 Controllo generale

*Cadenza: ogni 6 mesi*

*Tipologia: Controllo a vista*

Controllo dello stato generale e dell'integrità dei contenitori a vista, dei coperchi delle cassette e delle scatole di passaggio. Verificare inoltre la presenza delle targhette nelle morsetterie.

- Requisiti da verificare: 1) *Isolamento elettrico*; 2) *Resistenza meccanica*; 3) *Stabilità chimico reattiva*.
- Anomalie riscontrabili: 1) *Difetti agli interruttori*; 2) *Surriscaldamento*.
- Ditte specializzate: *Elettricista*.

## **MANUTENZIONI ESEGUIBILI DA PERSONALE SPECIALIZZATO**

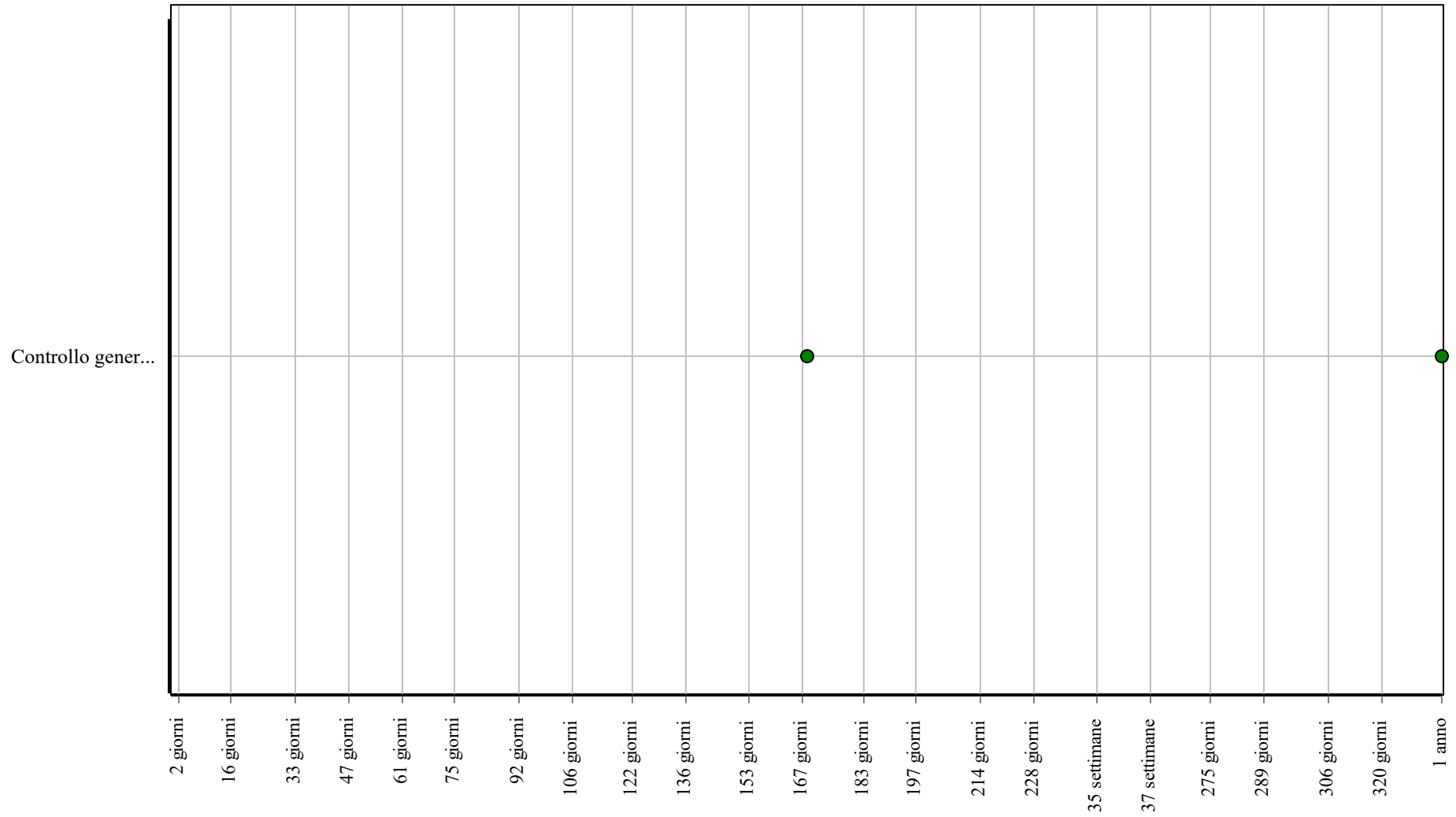
### **03.02.01.I01 Ripristino grado di protezione**

*Cadenza: quando occorre*

Ripristinare il previsto grado di protezione che non deve mai essere inferiore a quello previsto dalla normativa vigente.

- Ditte specializzate: *Elettricista*.

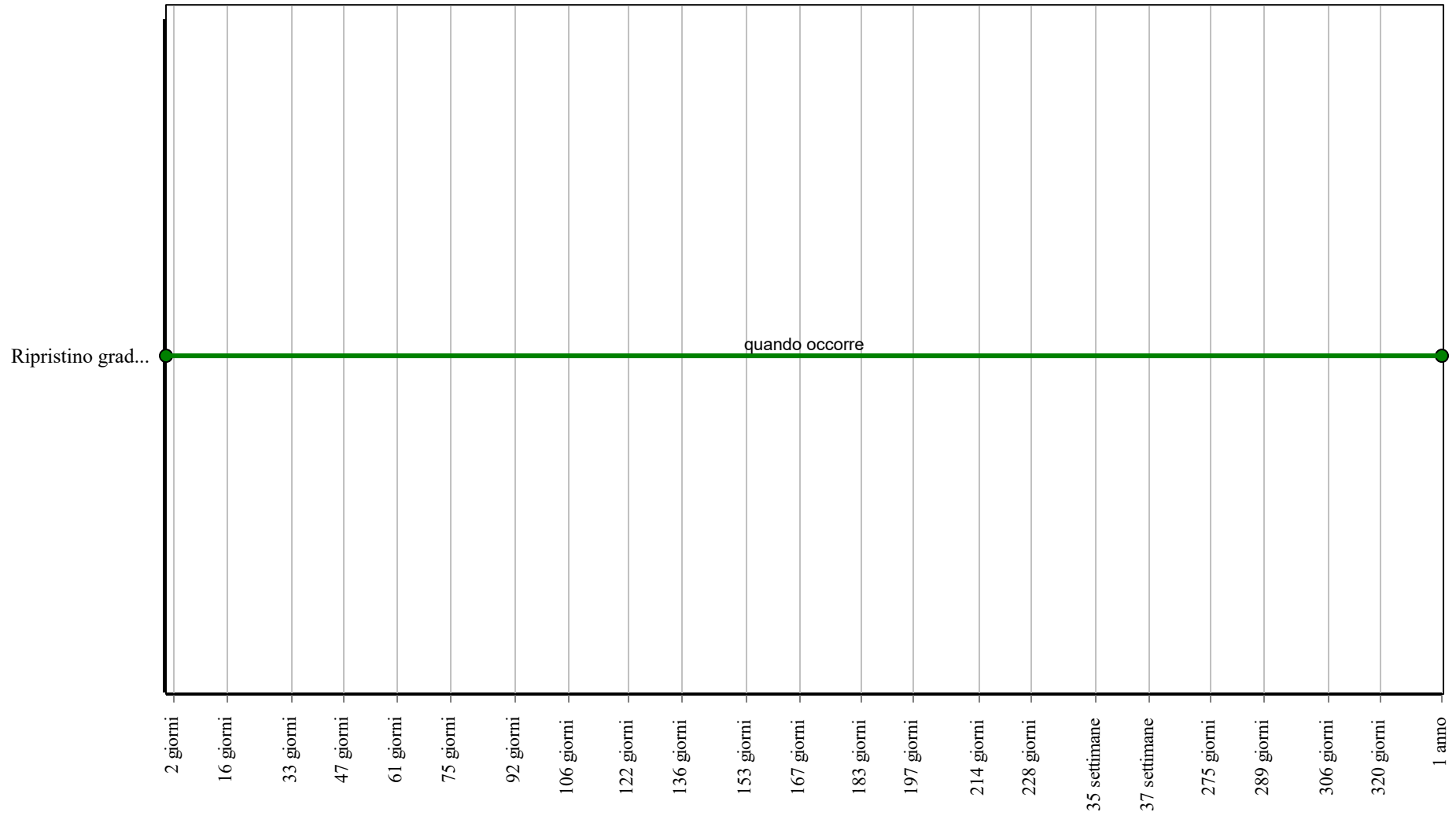
### Controlli: Canalizzazioni in PVC



**Corpo d'Opera:** IMPIANTI TECNOLOGICI TRADIZIONALI

**Unità Tecnologica:** Impianto elettrico

### Interventi: Canalizzazioni in PVC



**Corpo d'Opera:** IMPIANTI TECNOLOGICI TRADIZIONALI

**Unità Tecnologica:** Impianto elettrico

## Fusibili

Unità Tecnologica: 03.02

Impianto elettrico

### ANOMALIE RISCONTRABILI

**03.02.02.A01 Depositi vari**

Accumuli di polvere all'interno delle connessioni.

**03.02.02.A02 Difetti di funzionamento**

Anomalie nel funzionamento dei fusibili dovuti ad erronca posa degli stessi sui porta-fusibili.

**03.02.02.A03 Umidità**

Presenza di umidità ambientale o di condensa.

### CONTROLLI ESEGUIBILI DA PERSONALE SPECIALIZZATO

**03.02.02.C01 Controllo generale**

*Cadenza: ogni 6 mesi*

*Tipologia: Ispezione a vista*

Verificare la corretta posizione ed il tipo di fusibile installato. Controllare che le connessioni siano efficienti e pulite.

- Anomalie riscontrabili: 1) *Difetti di funzionamento*; 2) *Depositi vari*; 3) *Umidità*.
- Ditte specializzate: *Elettricista*.

### MANUTENZIONI ESEGUIBILI DA PERSONALE SPECIALIZZATO

**03.02.02.I01 Pulizia**

*Cadenza: ogni 6 mesi*

Eseguire la pulizia delle connessioni dei fusibili sui porta fusibili eliminando polvere, umidità e depositi vari.

- Ditte specializzate: *Elettricista*.

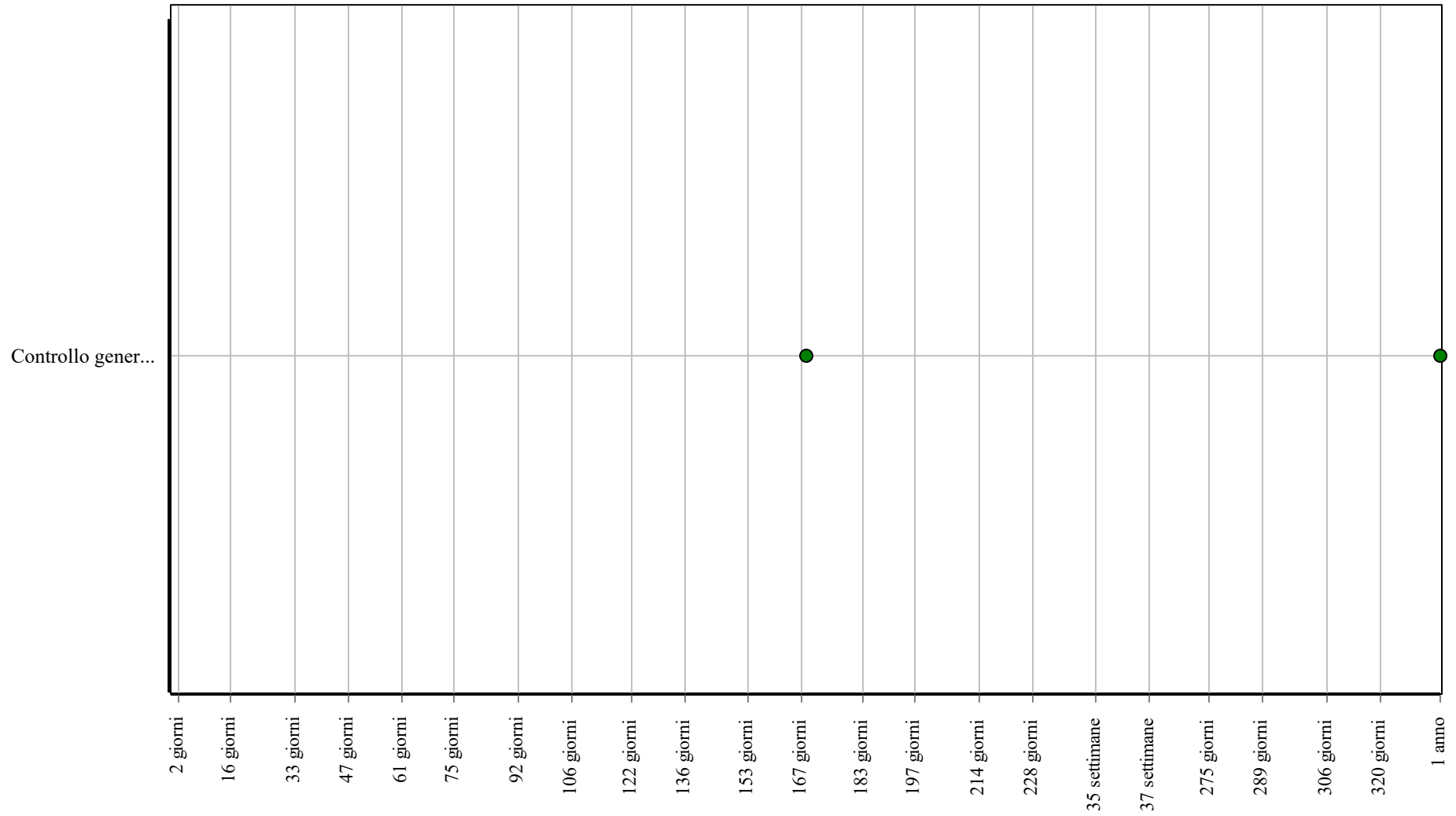
**03.02.02.I02 Sostituzione dei fusibili**

*Cadenza: quando occorre*

Eseguire la sostituzione dei fusibili quando usurati.

- Ditte specializzate: *Elettricista*.

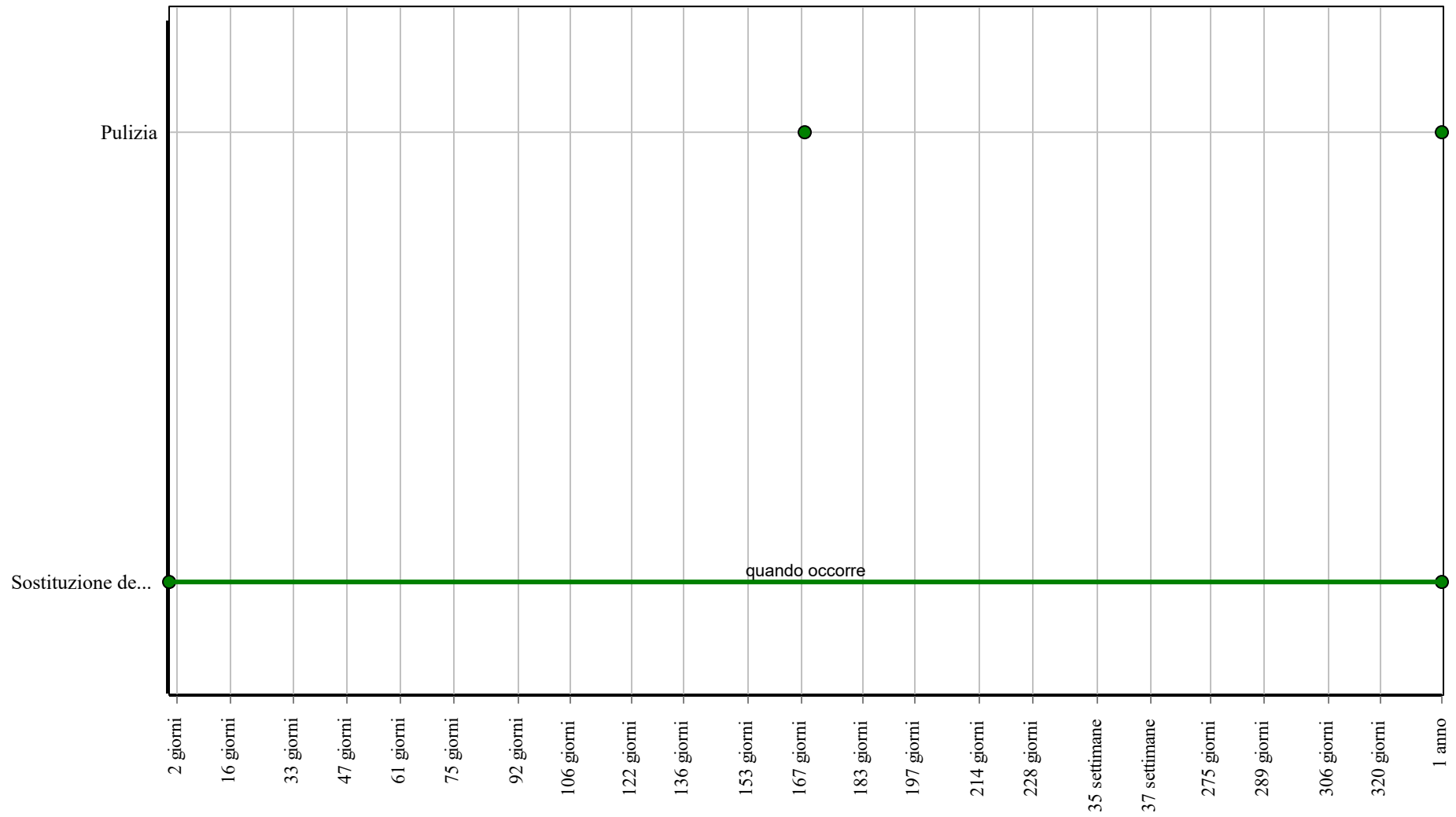
### Controlli: Fusibili



**Corpo d'Opera:** IMPIANTI TECNOLOGICI TRADIZIONALI

**Unità Tecnologica:** Impianto elettrico

### Interventi: Fusibili



**Corpo d'Opera:** IMPIANTI TECNOLOGICI TRADIZIONALI

**Unità Tecnologica:** Impianto elettrico

## Interruttori

Unità Tecnologica: 03.02

Impianto elettrico

### REQUISITI E PRESTAZIONI (EM)

#### 03.02.03.R01 Comodità di uso e manovra

*Classe di Requisiti: Funzionalità d'uso*

*Classe di Esigenza: Funzionalità*

Gli interruttori devono essere realizzati con materiali e componenti aventi caratteristiche di facilità di uso, di funzionalità e di manovrabilità.

**Prestazioni:**

Gli interruttori devono essere disposti in posizione ed altezza dal piano di calpestio tali da rendere il loro utilizzo agevole e sicuro, ed essere accessibili anche da parte di persone con impedita o ridotta capacità motoria.

**Livello minimo della prestazione:**

In particolare l'altezza di installazione dal piano di calpestio dei componenti deve essere compresa fra 0,40 e 1,40 m, ad eccezione di quei componenti il cui azionamento avviene mediante comando a distanza (ad esempio il telecomando a raggi infrarossi).

### ANOMALIE RISCONTRABILI

#### 03.02.03.A01 Anomalie dei contatti ausiliari

Difetti di funzionamento dei contatti ausiliari.

#### 03.02.03.A02 Anomalie delle molle

Difetti di funzionamento delle molle.

#### 03.02.03.A03 Anomalie degli sganciatori

Difetti di funzionamento degli sganciatori di apertura e chiusura.

#### 03.02.03.A04 Corto circuiti

Corto circuiti dovuti a difetti nell'impianto di messa a terra, a sbalzi di tensione (sovraccarichi) o ad altro.

#### 03.02.03.A05 Difetti agli interruttori

Difetti agli interruttori magnetotermici e differenziali dovuti all'eccessiva polvere presente all'interno delle connessioni o alla presenza di umidità ambientale o di condensa.

#### 03.02.03.A06 Difetti di taratura

Difetti di taratura dei contattori, di collegamento o di taratura della protezione.

#### 03.02.03.A07 Disconnessione dell'alimentazione

Disconnessione dell'alimentazione dovuta a difetti di messa a terra, di sovraccarico di tensione di alimentazione, di corto circuito imprevisto.

#### 03.02.03.A08 Surriscaldamento

Surriscaldamento che può provocare difetti di protezione e di isolamento. Può essere dovuto da ossidazione delle masse metalliche.

### CONTROLLI ESEGUIBILI DA PERSONALE SPECIALIZZATO

#### 03.02.03.C01 Controllo generale

*Cadenza: ogni mese*

*Tipologia: Controllo a vista*

Verificare la corretta pressione di serraggio delle viti e delle placchette, e dei coperchi delle cassette. Verificare che ci sia un buon livello di isolamento e di protezione (livello minimo di protezione da assicurare è IP54) onde evitare corto circuiti.

• Requisiti da verificare: 1) (Attitudine al) controllo della condensazione interstiziale; 2) (Attitudine al) controllo delle dispersioni elettriche; 3) Comodità di uso e manovra; 4) Impermeabilità ai liquidi; 5) Isolamento elettrico; 6) Limitazione dei rischi di intervento; 7) Montabilità/Smontabilità; 8) Resistenza meccanica.

• Anomalie riscontrabili: 1) Corto circuiti; 2) Difetti agli interruttori; 3) Difetti di taratura; 4) Disconnessione dell'alimentazione; 5) Surriscaldamento; 6) Anomalie degli sganciatori.

• Ditte specializzate: *Elettricista.*



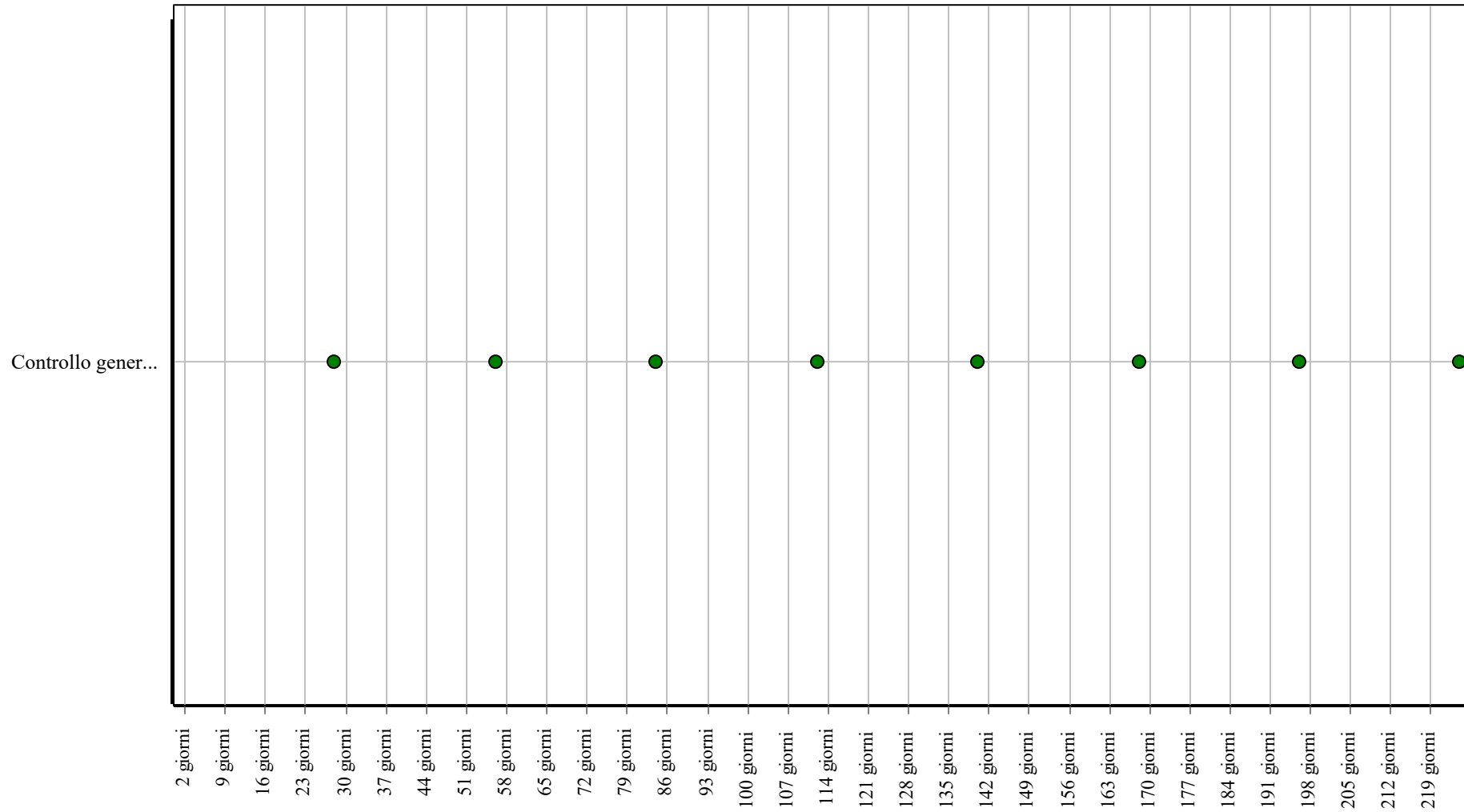
### 03.02.03.I01 Sostituzioni

*Cadenza: quando occorre*

Sostituire, quando usurate o non più rispondenti alle norme, parti degli interruttori quali placchette, coperchi, telai porta frutti, apparecchi di protezione e di comando.

- Ditte specializzate: *Elettricista*.

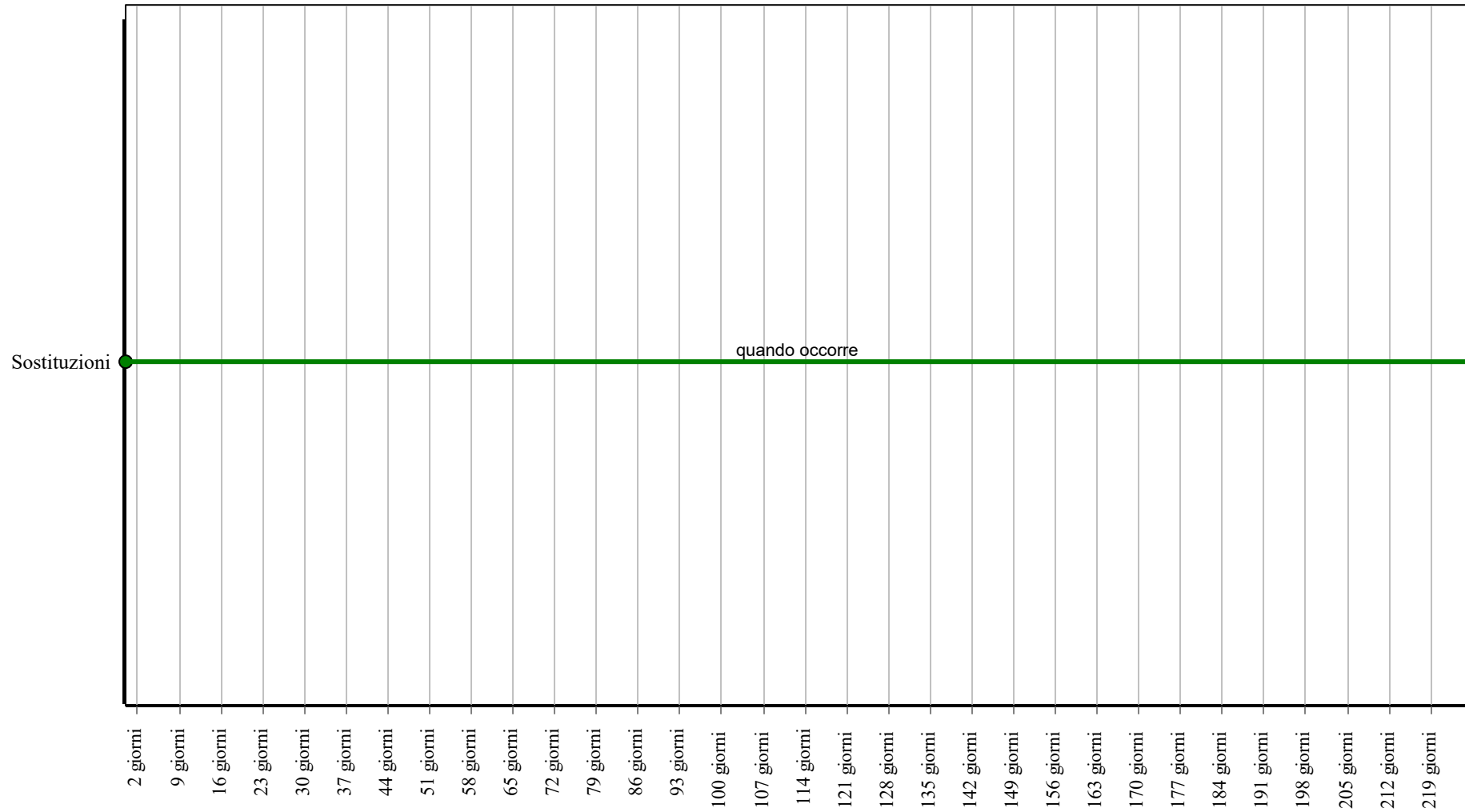
### Controlli: Interruttori



**Corpo d'Opera:** IMPIANTI TECNOLOGICI TRADIZIONALI

**Unità Tecnologica:** Impianto elettrico

## Interventi: Interruttori



**Corpo d'Opera:** IMPIANTI TECNOLOGICI TRADIZIONALI

**Unità Tecnologica:** Impianto elettrico

## Prese e spine

Unità Tecnologica: 03.02

Impianto elettrico

### REQUISITI E PRESTAZIONI (EM)

#### 03.02.04.R01 Comodità di uso e manovra

*Classe di Requisiti: Funzionalità d'uso*

*Classe di Esigenza: Funzionalità*

Le prese e spine devono essere realizzate con materiali e componenti aventi caratteristiche di facilità di uso, di funzionalità e di manovrabilità.

**Prestazioni:**

Le prese e spine devono essere disposte in posizione ed altezza dal piano di calpestio tali da rendere il loro utilizzo agevole e sicuro, ed essere accessibili anche da parte di persone con impedite o ridotta capacità motoria.

**Livello minimo della prestazione:**

In particolare l'altezza di installazione dal piano di calpestio dei componenti deve essere compresa fra 0,40 e 1,40 m, ad eccezione di quei componenti il cui azionamento avviene mediante comando a distanza (ad. es. telecomando a raggi infrarossi).

### ANOMALIE RISCONTRABILI

#### 03.02.04.A01 Corto circuiti

Corto circuiti dovuti a difetti nell'impianto di messa a terra, a sbalzi di tensione (sovraccarichi) o ad altro.

#### 03.02.04.A02 Difetti agli interruttori

Difetti agli interruttori magnetotermici e differenziali dovuti all'eccessiva polvere presente all'interno delle connessioni o alla presenza di umidità ambientale o di condensa.

#### 03.02.04.A03 Difetti di taratura

Difetti di taratura dei contattori, di collegamento o di taratura della protezione.

#### 03.02.04.A04 Disconnessione dell'alimentazione

Disconnessione dell'alimentazione dovuta a difetti di messa a terra, di sovraccarico di tensione di alimentazione, di corto circuito imprevisto.

#### 03.02.04.A05 Surriscaldamento

Surriscaldamento che può provocare difetti di protezione e di isolamento. Può essere dovuto da ossidazione delle masse metalliche.

### CONTROLLI ESEGUIBILI DA PERSONALE SPECIALIZZATO

#### 03.02.04.C01 Controllo generale

*Cadenza: ogni mese*

*Tipologia: Controllo a vista*

Verificare la corretta pressione di serraggio delle viti e delle placchette, e dei coperchi delle cassette. Verificare che ci sia un buon livello di isolamento e di protezione (livello minimo di protezione da assicurare è IP54) onde evitare corto circuiti.

• Requisiti da verificare: 1) (Attitudine al) controllo della condensazione interstiziale; 2) (Attitudine al) controllo delle dispersioni elettriche; 3) Comodità di uso e manovra; 4) Impermeabilità ai liquidi; 5) Isolamento elettrico; 6) Limitazione dei rischi di intervento; 7) Montabilità/Smontabilità; 8) Resistenza meccanica.

• Anomalie riscontrabili: 1) Corto circuiti; 2) Difetti agli interruttori; 3) Difetti di taratura; 4) Disconnessione dell'alimentazione; 5) Surriscaldamento.

• Ditte specializzate: *Elettricista.*

### MANUTENZIONI ESEGUIBILI DA PERSONALE SPECIALIZZATO

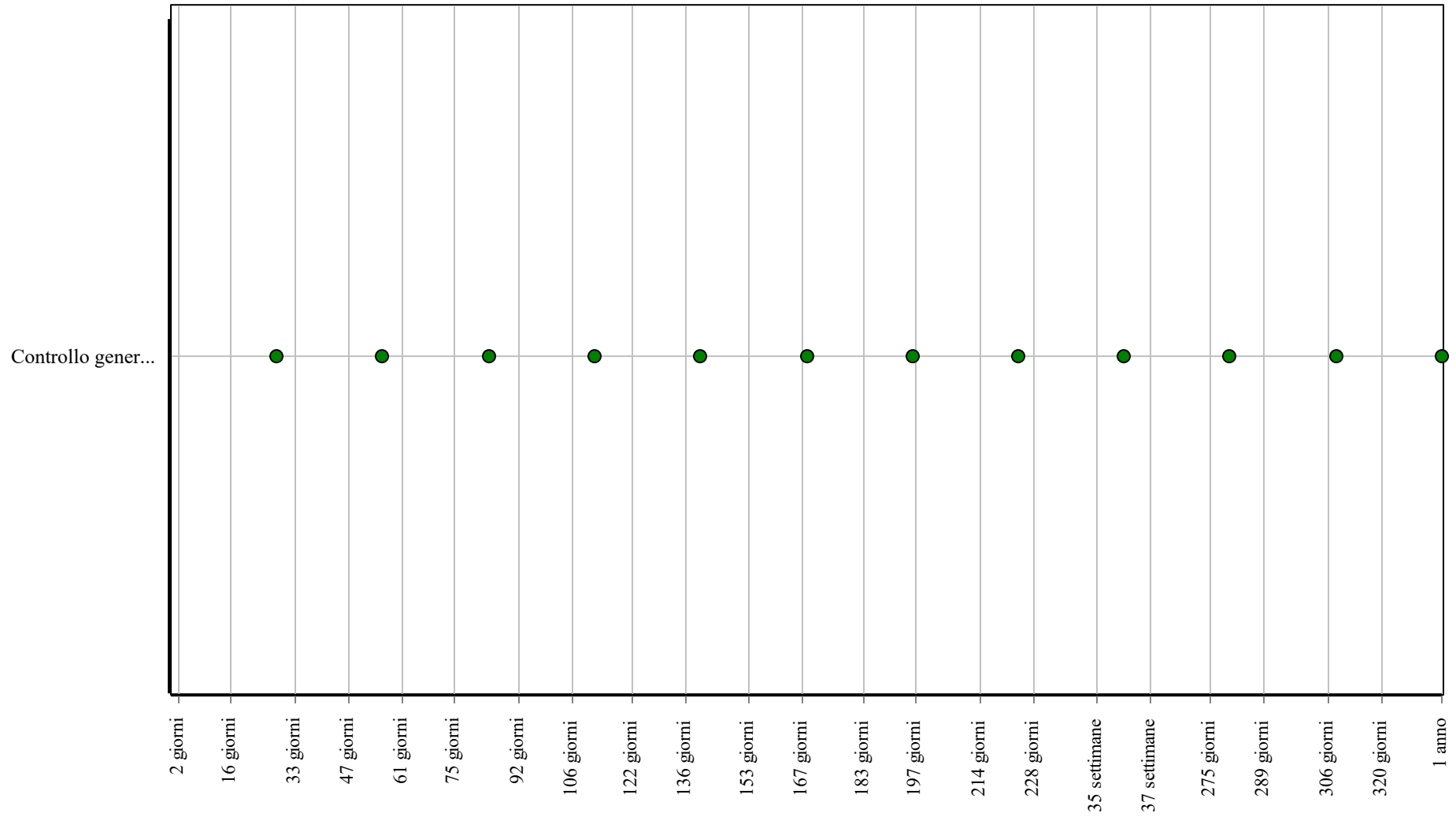
#### 03.02.04.I01 Sostituzioni

*Cadenza: quando occorre*

Sostituire, quando usurate o non più rispondenti alle norme, parti di prese e spine quali placchette, coperchi, telai porta frutti, apparecchi di protezione e di comando.

• Ditte specializzate: *Elettricista.*

### Controlli: Prese e spine



**Corpo d'Opera:** IMPIANTI TECNOLOGICI TRADIZIONALI

**Unità Tecnologica:** Impianto elettrico



## Quadri di bassa tensione

Unità Tecnologica: 03.02

Impianto elettrico

### REQUISITI E PRESTAZIONI (EM)

#### 03.02.05.R01 Accessibilità

*Classe di Requisiti: Facilità d'intervento*

*Classe di Esigenza: Funzionalità*

I quadri devono essere facilmente accessibili per consentire un facile utilizzo sia nel normale funzionamento sia in caso di guasti.

**Prestazioni:**

E' opportuno che sia assicurata la qualità della progettazione, della fabbricazione e dell'installazione dei materiali e componenti con riferimento a quanto indicato dalle norme e come certificato dalle ditte costruttrici di detti materiali e componenti.

**Livello minimo della prestazione:**

Devono essere rispettati i livelli previsti in sede di progetto.

#### 03.02.05.R02 Identificabilità

*Classe di Requisiti: Facilità d'intervento*

*Classe di Esigenza: Funzionalità*

I quadri devono essere facilmente identificabili per consentire un facile utilizzo. Deve essere presente un cartello sul quale sono riportate le funzioni degli interruttori nonché le azioni da compiere in caso di emergenza su persone colpite da folgorazione.

**Prestazioni:**

E' opportuno che gli elementi costituenti l'impianto elettrico siano realizzati e posti in opera secondo quanto indicato dalle norme e come certificato dalle ditte costruttrici di detti materiali e componenti.

**Livello minimo della prestazione:**

Devono essere rispettati i livelli previsti in sede di progetto.

### ANOMALIE RICONTRABILI

#### 03.02.05.A01 Anomalie dei contattori

Difetti di funzionamento dei contattori.

#### 03.02.05.A02 Anomalie dei fusibili

Difetti di funzionamento dei fusibili.

#### 03.02.05.A03 Anomalie dell'impianto di rifasamento

Difetti di funzionamento della centralina che gestisce l'impianto di rifasamento.

#### 03.02.05.A04 Anomalie dei magnetotermici

Difetti di funzionamento degli interruttori magnetotermici.

#### 03.02.05.A05 Anomalie dei relè

Difetti di funzionamento dei relè termici.

#### 03.02.05.A06 Anomalie della resistenza

Difetti di funzionamento della resistenza anticondensa.

#### 03.02.05.A07 Anomalie delle spie di segnalazione

Difetti di funzionamento delle spie e delle lampade di segnalazione.

#### 03.02.05.A08 Anomalie dei termostati

Difetti di funzionamento dei termostati.

#### 03.02.05.A09 Depositi di materiale

Accumulo di polvere sui contatti che provoca malfunzionamenti.

#### 03.02.05.A10 Difetti agli interruttori

Difetti agli interruttori magnetotermici e differenziali dovuti all'eccessiva polvere presente all'interno delle connessioni o alla presenza di umidità ambientale o di condensa.

## CONTROLLI ESEGUIBILI DA PERSONALE SPECIALIZZATO

### 03.02.05.C01 Controllo centralina di rifasamento

*Cadenza: ogni 2 mesi*

*Tipologia: Controllo a vista*

Verificare il corretto funzionamento della centralina di rifasamento.

- Requisiti da verificare: 1) *(Attitudine al) controllo delle dispersioni elettriche.*
- Anomalie riscontrabili: 1) *Anomalie dell'impianto di rifasamento.*
- Ditte specializzate: *Elettricista.*

### 03.02.05.C02 Verifica dei condensatori

*Cadenza: ogni 6 mesi*

*Tipologia: Ispezione a vista*

Verificare l'integrità dei condensatori di rifasamento e dei contattori.

- Requisiti da verificare: 1) *Isolamento elettrico.*
- Anomalie riscontrabili: 1) *Anomalie dell'impianto di rifasamento;* 2) *Anomalie dei contattori.*
- Ditte specializzate: *Elettricista.*

### 03.02.05.C03 Verifica messa a terra

*Cadenza: ogni 2 mesi*

*Tipologia: Controllo*

Verificare l'efficienza dell'impianto di messa a terra dei quadri.

- Requisiti da verificare: 1) *Limitazione dei rischi di intervento;* 2) *Resistenza meccanica.*
- Anomalie riscontrabili: 1) *Anomalie dei contattori;* 2) *Anomalie dei magnetotermici.*
- Ditte specializzate: *Elettricista.*

### 03.02.05.C04 Verifica protezioni

*Cadenza: ogni 6 mesi*

*Tipologia: Ispezione a vista*

Verificare il corretto funzionamento dei fusibili, degli interruttori automatici e dei relè termici.

- Requisiti da verificare: 1) *(Attitudine al) controllo delle dispersioni elettriche.*
- Anomalie riscontrabili: 1) *Anomalie dei fusibili;* 2) *Anomalie dei magnetotermici;* 3) *Anomalie dei relè.*
- Ditte specializzate: *Elettricista.*

## MANUTENZIONI ESEGUIBILI DA PERSONALE SPECIALIZZATO

### 03.02.05.I01 Pulizia generale

*Cadenza: ogni 6 mesi*

Pulizia generale utilizzando aria secca a bassa pressione.

- Ditte specializzate: *Elettricista.*

### 03.02.05.I02 Serraggio

*Cadenza: ogni anno*

Eeguire il serraggio di tutti i bulloni, dei morsetti e degli interruttori.

- Ditte specializzate: *Elettricista.*

### 03.02.05.I03 Sostituzione centralina rifasamento

*Cadenza: quando occorre*

Eeguire la sostituzione della centralina elettronica di rifasamento con altra dello stesso tipo.

- Ditte specializzate: *Elettricista.*

### 03.02.05.I04 Sostituzione quadro

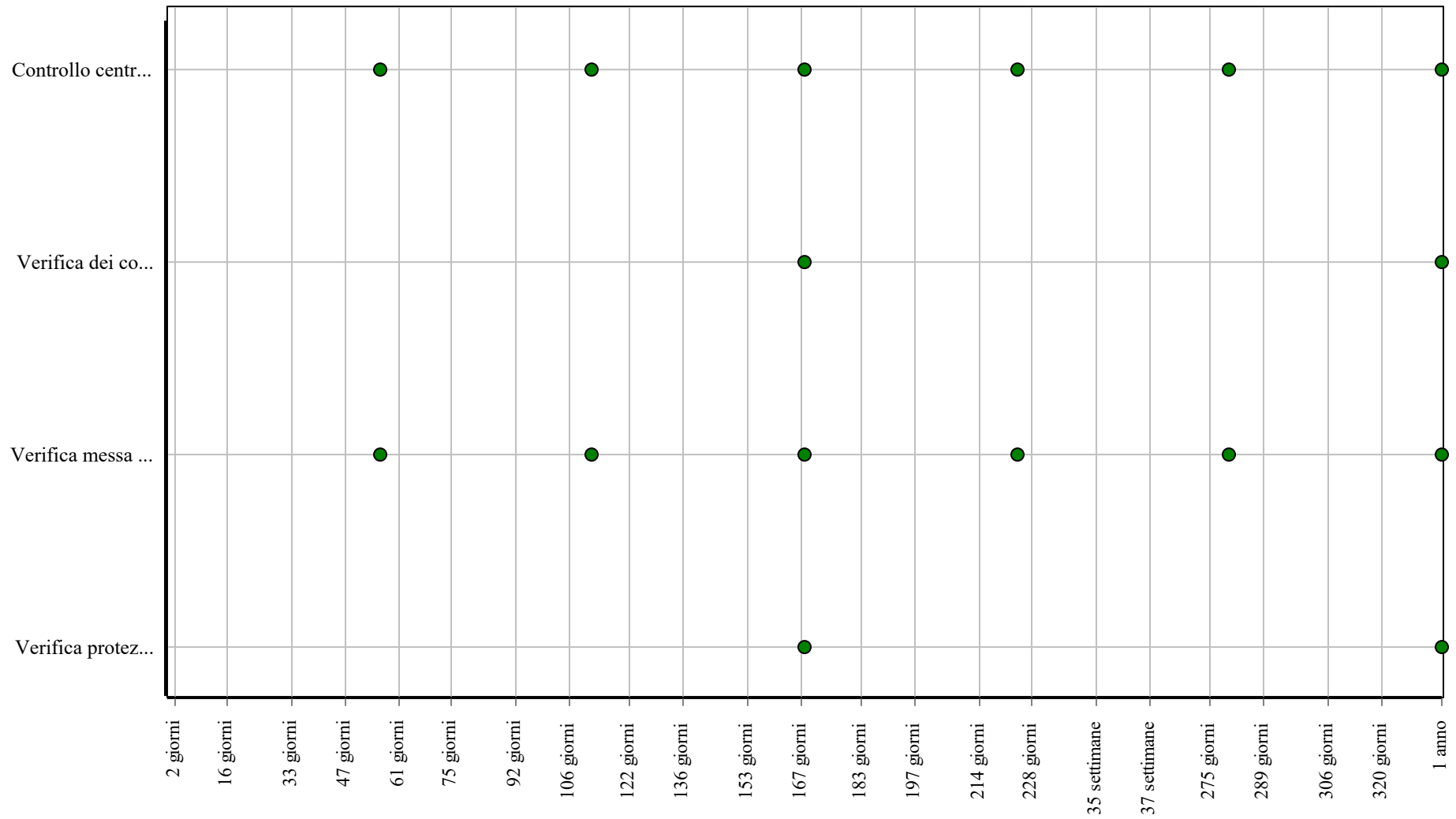
*Cadenza: ogni 20 anni*

Eeguire la sostituzione del quadro quando usurato o per un adeguamento alla normativa.

- Ditte specializzate: *Elettricista.*



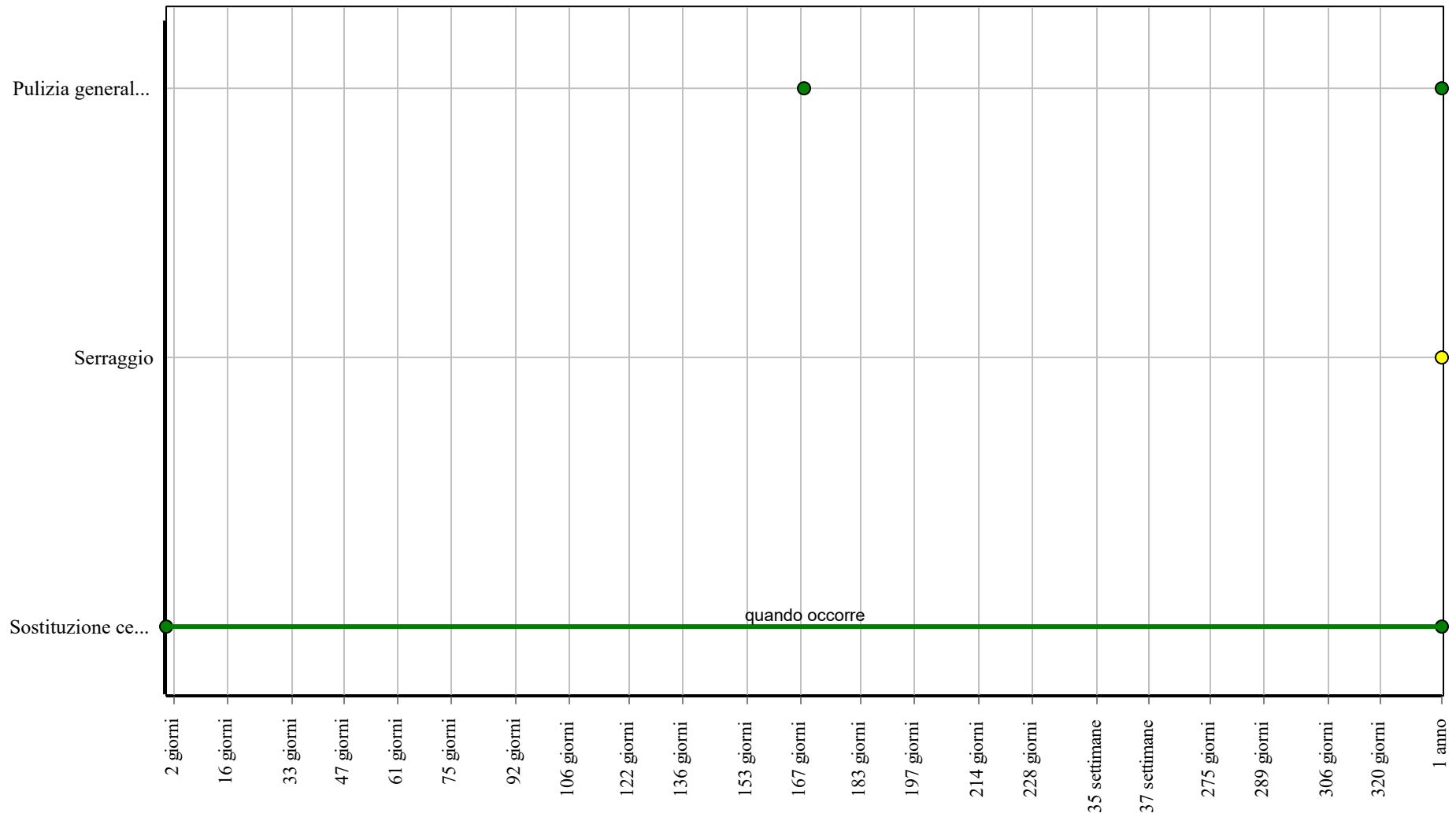
### Controlli: Quadri di bassa tensione



**Corpo d'Opera:** IMPIANTI TECNOLOGICI TRADIZIONALI

**Unità Tecnologica:** Impianto elettrico

### Interventi: Quadri di bassa tensione



**Corpo d'Opera:** IMPIANTI TECNOLOGICI TRADIZIONALI

**Unità Tecnologica:** Impianto elettrico

## Quadri di media tensione

Unità Tecnologica: 03.02

Impianto elettrico

### REQUISITI E PRESTAZIONI (EM)

#### 03.02.06.R01 Accessibilità

*Classe di Requisiti: Facilità d'intervento*

*Classe di Esigenza: Funzionalità*

I quadri devono essere facilmente accessibili per consentire un facile utilizzo sia nel normale funzionamento sia in caso di guasti.

**Prestazioni:**

E' opportuno che sia assicurata la qualità della progettazione, della fabbricazione e dell'installazione dei materiali e componenti con riferimento a quanto indicato dalle norme e come certificato dalle ditte costruttrici di detti materiali e componenti.

**Livello minimo della prestazione:**

Devono essere rispettati i livelli previsti in sede di progetto.

#### 03.02.06.R02 Identificabilità

*Classe di Requisiti: Facilità d'intervento*

*Classe di Esigenza: Funzionalità*

I quadri devono essere facilmente identificabili per consentire un facile utilizzo. Deve essere presente un cartello sul quale sono riportate le funzioni degli interruttori nonché le azioni da compiere in caso di emergenza su persone colpite da folgorazione.

**Prestazioni:**

E' opportuno che gli elementi costituenti l'impianto elettrico siano realizzati e posti in opera secondo quanto indicato dalle norme e come certificato dalle ditte costruttrici di detti materiali e componenti.

**Livello minimo della prestazione:**

Devono essere rispettati i livelli previsti in sede di progetto.

### ANOMALIE RICONTRABILI

#### 03.02.06.A01 Anomalie delle batterie

Difetti di funzionamento delle batterie di accumulo.

#### 03.02.06.A02 Anomalie della resistenza

Difetti di funzionamento della resistenza anticondensa.

#### 03.02.06.A03 Anomalie delle spie di segnalazione

Difetti di funzionamento delle spie e delle lampade di segnalazione.

#### 03.02.06.A04 Anomalie dei termostati

Difetti di funzionamento dei termostati.

#### 03.02.06.A05 Corto circuiti

Corto circuiti dovuti a difetti nell'impianto di messa a terra, a sbalzi di tensione (sovraccarichi) o ad altro.

#### 03.02.06.A06 Difetti agli interruttori

Difetti agli interruttori magnetotermici e differenziali dovuti all'eccessiva polvere presente all'interno delle connessioni o alla presenza di umidità ambientale o di condensa.

#### 03.02.06.A07 Difetti degli organi di manovra

Difetti di funzionamento degli organi di manovra, ingranaggi e manovellismi.

#### 03.02.06.A08 Difetti di taratura

Difetti di taratura dei contattori, di collegamento o di taratura della protezione.

#### 03.02.06.A09 Difetti di tenuta serraggi

Difetti di tenuta dei bulloni e dei morsetti.

#### 03.02.06.A10 Disconnessione dell'alimentazione

Disconnessione dell'alimentazione dovuta a difetti di messa a terra, di sovraccarico di tensione di alimentazione, di corto circuito imprevisto.

### 03.02.06.A11 Surriscaldamento

Surriscaldamento che può provocare difetti di protezione e di isolamento. Può essere dovuto a ossidazione delle masse metalliche.

## CONTROLLI ESEGUIBILI DA PERSONALE SPECIALIZZATO

### 03.02.06.C01 Controllo generale

*Cadenza: ogni 12 mesi*

*Tipologia: Controllo a vista*

Controllo dello stato generale e dell'integrità con particolare attenzione allo stato degli interblocchi elettrici con prova delle manovre di apertura e chiusura. Verificare la corretta pressione di serraggio delle lame dei sezionatori e delle bobine dei circuiti di sgancio degli interruttori di manovra sezionatori.

- Requisiti da verificare: 1) *(Attitudine al) controllo della condensazione interstiziale;* 2) *(Attitudine al) controllo delle dispersioni elettriche;* 3) *Attitudine a limitare i rischi di incendio;* 4) *Impermeabilità ai liquidi;* 5) *Isolamento elettrico;* 6) *Limitazione dei rischi di intervento;* 7) *Montabilità/Smontabilità.*

- Anomalie riscontrabili: 1) *Corto circuiti;* 2) *Difetti agli interruttori;* 3) *Difetti di taratura;* 4) *Disconnessione dell'alimentazione;* 5) *Anomalie delle batterie;* 6) *Surriscaldamento.*

- Ditte specializzate: *Elettricista.*

### 03.02.06.C02 Verifica apparecchiature di taratura e controllo

*Cadenza: ogni 12 mesi*

*Tipologia: Controllo*

Verificare l'efficienza delle lampade di segnalazione, delle spie di segnalazione dei sezionatori di linea.

- Requisiti da verificare: 1) *Limitazione dei rischi di intervento;* 2) *Resistenza meccanica.*

- Anomalie riscontrabili: 1) *Difetti di taratura;* 2) *Surriscaldamento.*

- Ditte specializzate: *Elettricista.*

### 03.02.06.C03 Verifica batterie

*Cadenza: ogni settimana*

*Tipologia: Ispezione a vista*

Verificare il corretto funzionamento del carica batteria di alimentazione secondaria.

- Anomalie riscontrabili: 1) *Anomalie delle batterie.*

- Ditte specializzate: *Elettricista.*

### 03.02.06.C04 Verifica delle bobine

*Cadenza: ogni anno*

*Tipologia: Ispezione a vista*

Verificare l'integrità delle bobine dei circuiti di sgancio.

- Requisiti da verificare: 1) *Isolamento elettrico.*

- Anomalie riscontrabili: 1) *Difetti degli organi di manovra;* 2) *Difetti agli interruttori.*

- Ditte specializzate: *Elettricista.*

### 03.02.06.C05 Verifica interruttori

*Cadenza: ogni 12 mesi*

*Tipologia: Controllo a vista*

Verificare l'efficienza degli isolatori di poli degli interruttori a volume d'olio ridotto. Verificare il regolare funzionamento dei motori, dei relè, dei blocchi a chiave, dei circuiti ausiliari; controllare il livello dell'olio degli interruttori a volume d'olio ridotto e la pressione del gas ad interruttore a freddo.

- Requisiti da verificare: 1) *Impermeabilità ai liquidi;* 2) *Isolamento elettrico.*

- Anomalie riscontrabili: 1) *Difetti agli interruttori;* 2) *Difetti di taratura.*

- Ditte specializzate: *Elettricista.*

## MANUTENZIONI ESEGUIBILI DA PERSONALE SPECIALIZZATO

### 03.02.06.I01 Lubrificazione ingranaggi e contatti

*Cadenza: ogni anno*

Lubrificare utilizzando vaselina pura i contatti, le pinze e le lame dei sezionatori di linea, gli interruttori di manovra, i sezionatori di messa a terra. Lubrificare con olio grafitato tutti gli ingranaggi e gli apparecchi di manovra.

- Ditte specializzate: *Elettricista.*

### 03.02.06.I02 Pulizia generale

*Cadenza: ogni anno*

Pulizia generale degli interruttori di manovra, dei sezionatori di messa a terra, delle lame e delle pinze dei sezionatori di linea.

- Ditte specializzate: *Elettricista.*

### **03.02.06.I03 Serraggio**

*Cadenza: ogni anno*

Eseguire il serraggio di tutti i bulloni, dei morsetti e degli interruttori.

- Ditte specializzate: *Elettricista.*

### **03.02.06.I04 Sostituzione fusibili**

*Cadenza: quando occorre*

Eseguire la sostituzione dei fusibili con altri dello stesso tipo.

- Ditte specializzate: *Elettricista.*

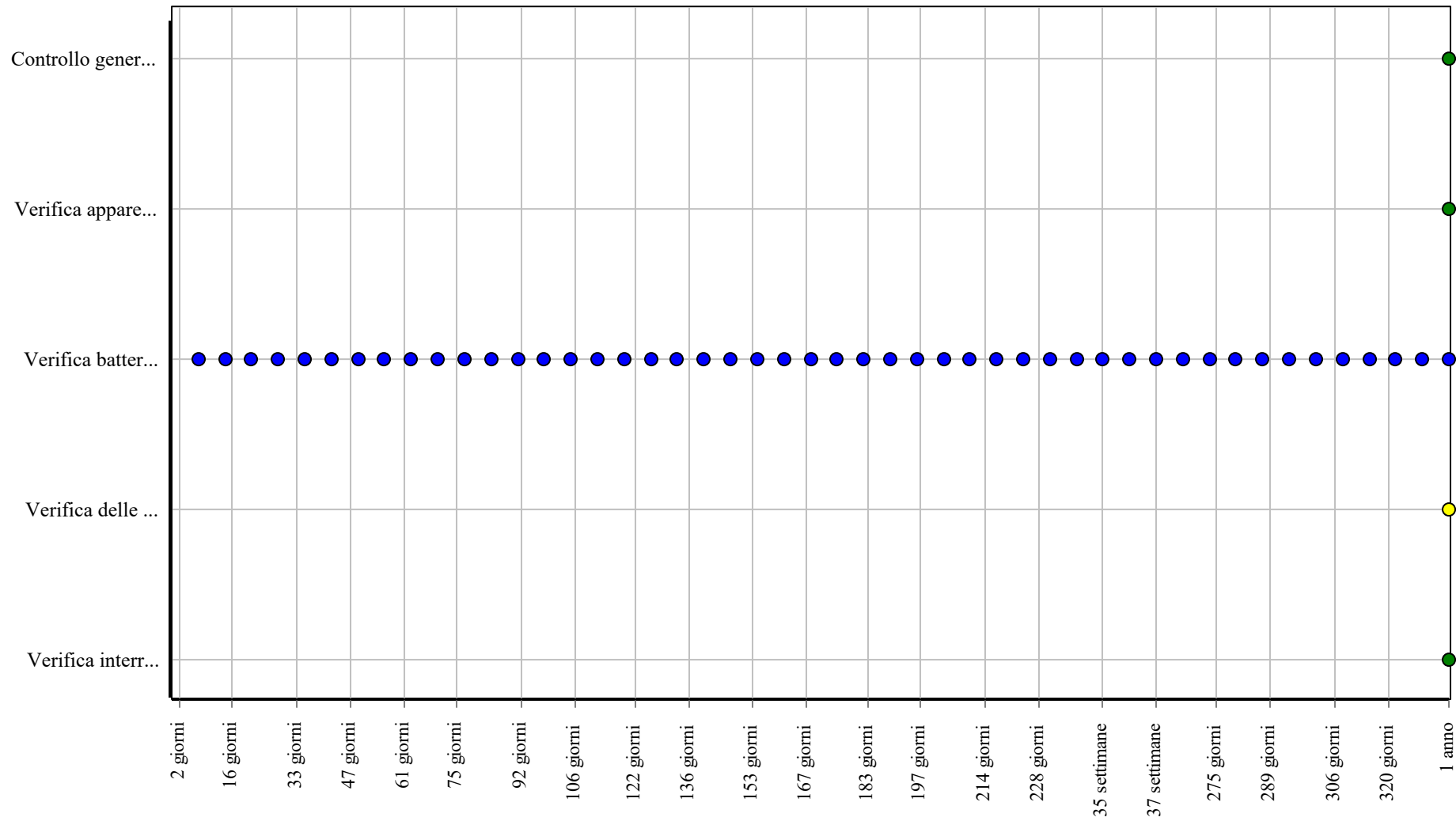
### **03.02.06.I05 Sostituzione quadro**

*Cadenza: ogni 20 anni*

Eseguire la sostituzione del quadro quando usurato o per un adeguamento alla normativa.

- Ditte specializzate: *Elettricista.*

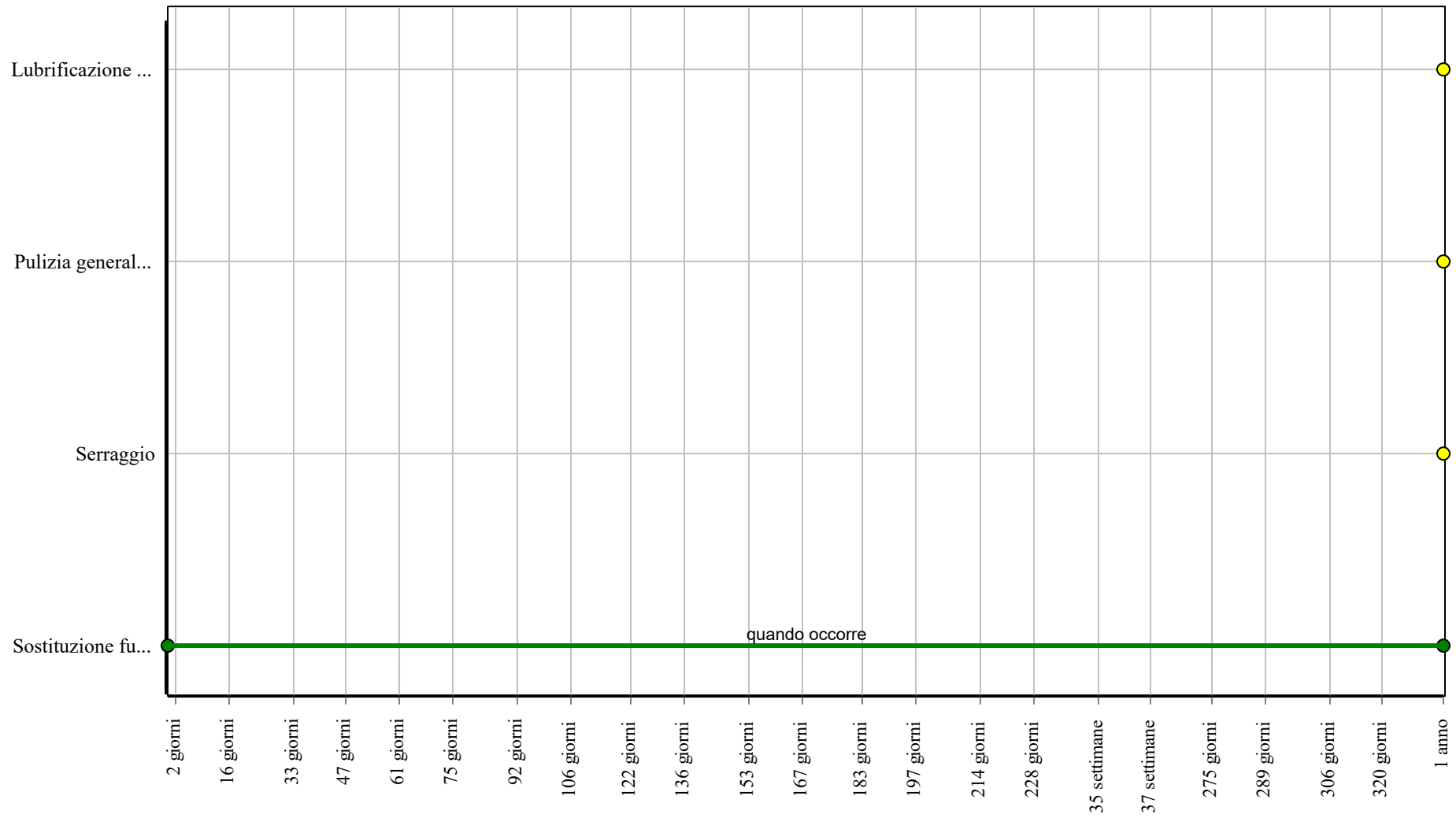
### Controlli: Quadri di media tensione



**Corpo d'Opera:** IMPIANTI TECNOLOGICI TRADIZIONALI

**Unità Tecnologica:** Impianto elettrico

### Interventi: Quadri di media tensione



**Corpo d'Opera:** IMPIANTI TECNOLOGICI TRADIZIONALI

**Unità Tecnologica:** Impianto elettrico

# Impianto di climatizzazione

## REQUISITI E PRESTAZIONI (UT)

### 03.03.R01 (Attitudine al) controllo del rumore prodotto

*Classe di Requisiti: Acustici*

*Classe di Esigenza: Benessere*

Gli impianti di climatizzazione devono garantire un livello di rumore nell'ambiente esterno e in quelli abitativi entro i limiti prescritti dalla normativa vigente.

**Prestazioni:**

Gli impianti di climatizzazione devono funzionare in modo da mantenere il livello di rumore ambiente  $L_a$  e quello residuo  $L_r$  nei limiti indicati dalla normativa. Tali valori possono essere oggetto di verifiche che vanno eseguite sia con gli impianti funzionanti che con gli impianti fermi.

**Livello minimo della prestazione:**

Le dimensioni delle tubazioni di trasporto dei fluidi termovettori e quelle dei canali d'aria devono essere tali che la velocità di tali fluidi non superi i limiti imposti dalla normativa. I valori di emissione acustica possono essere verificati "in situ", procedendo alle verifiche previste dalle norme UNI oppure verificando che i valori dichiarati dal produttore di elementi facenti parte dell'impianto siano conformi alla normativa.

### 03.03.R02 (Attitudine al) controllo della combustione

*Classe di Requisiti: Funzionalità d'uso*

*Classe di Esigenza: Funzionalità*

I gruppi termici degli impianti di climatizzazione devono garantire processi di combustione a massimo rendimento e nello stesso tempo produrre quantità minime di scorie e di sostanze inquinanti.

**Prestazioni:**

Per un controllo dei parametri della combustione i gruppi termici devono essere dotati delle seguenti apparecchiature di misura e controllo della combustione:

- termometro indicatore della temperatura dei fumi (che deve essere installato alla base di ciascun camino);
- presso-deprimometri per la misura della pressione atmosferica della camera di combustione e della base del relativo camino;
- misuratori della quantità di anidride carbonica e di ossido di carbonio e idrogeno.

Per tali impianti si deve procedere, durante il normale funzionamento, anche al rilievo di alcuni parametri quali:

- la temperatura dei fumi di combustione;
- la temperatura dell'aria comburente;
- la quantità di anidride carbonica ( $CO_2$ ) e di ossido di carbonio ( $CO$ ) presente (in % del volume) nei residui della combustione e rilevata all'uscita del gruppo termico;
- l'indice di fumosità Bacharach (per i generatori funzionanti a combustibile liquido).

Tali misurazioni devono essere annotate sul libretto di centrale insieme a tutte le successive operazioni di manutenzione e controllo da effettuare secondo quanto riportato nel sottoprogramma dei controlli.

**Livello minimo della prestazione:**

In particolare, nel caso di generatori di calore con potenza nominale del focolare superiore a 34,8 kW si deve avere che la percentuale di aria comburente necessaria per la combustione deve essere :

- per combustibile solido > 80%;
- per combustibile liquido = 15-20%;
- per combustibile gassoso = 10-15%;
- il contenuto di ossido di carbonio ( $CO$ ) nei fumi di combustione non deve superare lo 0,1% del volume dei fumi secchi e senza aria;
- l'indice di fumosità Bacharach deve rispettare i limiti di legge.

Verificare che i locali dove sono alloggiati i generatori di calore siano permanentemente ventilati mediante idonee aperture di aerazione di dimensioni non inferiori a quelle riportate dalle vigenti norme di sicurezza e prevenzione incendi.

### 03.03.R03 (Attitudine al) controllo della portata dei fluidi

*Classe di Requisiti: Funzionalità d'uso*

*Classe di Esigenza: Funzionalità*

Gli elementi costituenti l'impianto di climatizzazione devono essere in grado di garantire valori minimi di portata dei fluidi circolanti.

**Prestazioni:**

I terminali di erogazione degli impianti di climatizzazione devono assicurare anche nelle più gravose condizioni di esercizio, una portata dei fluidi non inferiore a quella di progetto.

**Livello minimo della prestazione:**

Devono essere rispettati i livelli previsti in sede di progetto.

### 03.03.R04 (Attitudine al) controllo della pressione di erogazione

*Classe di Requisiti: Funzionalità tecnologica*



*Classe di Esigenza: Funzionalità*

Gli elementi costituenti l'impianto di climatizzazione devono essere in grado di assicurare un'opportuna pressione di emissione per consentire ai fluidi di raggiungere i terminali.

**Prestazioni:**

L'installazione dei materiali e componenti deve essere eseguita facendo riferimento a quanto indicato dalle norme e come certificato dalle ditte costruttrici di detti materiali e componenti.

**Livello minimo della prestazione:**

Devono essere rispettati i livelli previsti in sede di progetto.

### **03.03.R05 (Attitudine al) controllo della temperatura dei fluidi**

*Classe di Requisiti: Termici ed igrotermici*

*Classe di Esigenza: Benessere*

I fluidi termovettori dell'impianto di climatizzazione devono avere temperatura idonea per assicurare il corretto funzionamento dell'impianto assicurando nello stesso momento un benessere ambientale oltre che un contenimento dei consumi energetici.

**Prestazioni:**

Le temperature dei fluidi termovettori devono garantire i valori minimi richiesti dalla normativa e sotto riportati; inoltre è consentita un'escursione termica media non superiore ai 5 °C negli impianti a circolazione forzata e non superiore ai 25 °C negli impianti a circolazione naturale.

Tipo di terminale radiatore:

- temperatura fluidi in ingresso: riscaldamento pari a 70-80 °C;
- temperatura fluidi in uscita: riscaldamento pari a 60-70 °C.

Tipo di terminale termoconvettore:

- temperatura fluidi in ingresso: riscaldamento pari a 75-85 °C;
- temperatura fluidi in uscita: riscaldamento pari a 65-75 °C.

Tipo di terminale ventilconvettore:

- temperatura fluidi in ingresso: riscaldamento pari a 50-55 °C, raffreddamento pari a 7 °C;
- temperatura fluidi in uscita: riscaldamento pari a 45-50 °C, raffreddamento pari a 12 °C.

Tipo di terminale pannelli radianti:

- temperatura fluidi in ingresso: riscaldamento pari a 35-40 °C;
- temperatura fluidi in uscita: riscaldamento pari a: 25-30 °C.

Tipo di terminale centrale di termoventilazione:

- temperatura fluidi in ingresso: riscaldamento pari a 80-85 °C;
- temperatura fluidi in uscita: riscaldamento pari a 70-75 °C, raffreddamento pari a 12 °C.

**Livello minimo della prestazione:**

La temperatura dei fluidi viene verificata mediante termometri che devono essere sottoposti alle prove di laboratorio previste dalle vigenti norme sul risparmio energetico. I valori della temperatura del fluido termovettore rilevati devono essere paragonati ai valori della temperatura prevista in base al diagramma di esercizio dell'impianto così come prescritto dalla normativa UNI vigente.

### **03.03.R06 (Attitudine al) controllo delle dispersioni elettriche**

*Classe di Requisiti: Funzionalità d'uso*

*Classe di Esigenza: Funzionalità*

Per evitare qualsiasi pericolo di folgorazione alle persone, causato da un contatto diretto, i componenti degli impianti di climatizzazione, capaci di condurre elettricità, devono essere dotati di collegamenti equipotenziali con l'impianto di terra dell'edificio.

**Prestazioni:**

Le dispersioni elettriche possono essere verificate controllando i collegamenti equipotenziali e di messa a terra dei componenti degli impianti di climatizzazione mediante misurazioni di resistenza a terra.

**Livello minimo della prestazione:**

Devono essere rispettati i livelli previsti in sede di progetto e nell'ambito della dichiarazione di conformità prevista dall'art.7 del D.M. 22 gennaio 2008 n.37.

### **03.03.R07 Affidabilità**

*Classe di Requisiti: Funzionalità tecnologica*

*Classe di Esigenza: Funzionalità*

Gli elementi costituenti l'impianto di climatizzazione devono essere realizzati con materiali idonei a garantire nel tempo le proprie qualità così da garantire la funzionalità dell'impianto.

**Prestazioni:**

Per garantire la funzionalità tecnologica dell'impianto deve essere garantita la qualità della progettazione, della fabbricazione e dell'installazione dei materiali e componenti nel rispetto delle disposizioni normative.

**Livello minimo della prestazione:**

Devono essere rispettati i livelli previsti in sede di progetto.

### **03.03.R08 Attitudine a limitare i rischi di esplosione**

*Classe di Requisiti: Protezione elettrica*

#### *Classe di Esigenza: Sicurezza*

Gli impianti di climatizzazione devono garantire processi di combustione con il massimo del rendimento evitando i rischi di esplosione.

##### **Prestazioni:**

Gli impianti di climatizzazione devono funzionare garantendo una capacità di rendimento corrispondente a quella di progetto e nel rispetto della normativa vigente.

##### **Livello minimo della prestazione:**

Verificare che i locali dove sono alloggiati i generatori di calore siano permanentemente ventilati mediante idonee aperture di aerazione di dimensioni non inferiori a quelle riportate dalle vigenti norme di sicurezza e prevenzione incendi.

### **03.03.R09 Attitudine a limitare le temperature superficiali**

*Classe di Requisiti: Termici ed igrotermici*

*Classe di Esigenza: Benessere*

I componenti direttamente accessibili dagli utenti devono essere in grado di contrastare in modo efficace le variazioni di temperatura superficiali.

##### **Prestazioni:**

Per garantire sicurezza agli utenti nei confronti di sbalzi di temperatura la stessa non deve superare i 60 °C con una tolleranza di 5 °C; nel caso ciò non fosse possibile si può ricorrere a rivestimenti di materiale isolante.

##### **Livello minimo della prestazione:**

La temperatura superficiale dei componenti degli impianti di climatizzazione non coibentati deve essere controllata per accertare che non superi i 75 °C.

### **03.03.R10 Comodità di uso e manovra**

*Classe di Requisiti: Funzionalità d'uso*

*Classe di Esigenza: Funzionalità*

Gli impianti di climatizzazione devono essere realizzati con materiali e componenti aventi caratteristiche di facilità di uso, di funzionalità e di manovrabilità.

##### **Prestazioni:**

I componenti degli impianti di climatizzazione devono essere disposti in posizione ed altezza dal piano di calpestio tali da rendere il loro utilizzo agevole e sicuro, ed accessibili anche da parte di persone con impedite o ridotta capacità motoria.

##### **Livello minimo della prestazione:**

In particolare l'altezza di installazione dal piano di calpestio dei componenti deve essere compresa fra 0,40 e 1,40 m, ad eccezione di quei componenti il cui azionamento avviene mediante comando a distanza (ad esempio il telecomando a raggi infrarossi).

### **03.03.R11 Reazione al fuoco**

*Classe di Requisiti: Protezione antincendio*

*Classe di Esigenza: Sicurezza*

I materiali degli impianti di climatizzazione suscettibili di essere sottoposti all'azione del fuoco devono essere classificati secondo quanto previsto dalla normativa vigente; la reazione al fuoco deve essere documentata da "marchio di conformità" o "dichiarazione di conformità".

##### **Prestazioni:**

I materiali dovranno essere posti in opera seguendo specificatamente le modalità indicate nel relativo certificato di omologazione o di prova al fuoco rilasciato dal Ministero dell'Interno o da un laboratorio legalmente autorizzato dal Ministero stesso.

##### **Livello minimo della prestazione:**

Devono essere rispettati i livelli previsti in sede di progetto.

### **03.03.R12 Resistenza agli agenti aggressivi chimici**

*Classe di Requisiti: Protezione dagli agenti chimici ed organici*

*Classe di Esigenza: Sicurezza*

L'impianto di climatizzazione deve essere realizzato con materiali e componenti idonei a non subire dissoluzioni o disgregazioni e mutamenti di aspetto se sottoposti all'azione di agenti aggressivi chimici.

##### **Prestazioni:**

La capacità dei materiali e i componenti degli impianti di climatizzazione a conservare inalterate le proprie caratteristiche chimico-fisiche, dimensionali, funzionali e di finitura superficiale deve essere dichiarata dal produttore di detti materiali.

##### **Livello minimo della prestazione:**

Per la valutazione della resistenza agli agenti chimici presenti nell'aria si fa riferimento ai metodi di prova indicati dalle norme UNI. Per garantire i livelli minimi possono essere utilizzati eventuali rivestimenti di protezione esterna (smalti, prodotti vernicianti, ecc.) che devono essere compatibili con i supporti su cui vengono applicati.

### **03.03.R13 Resistenza al vento**

*Classe di Requisiti: Di stabilità*

*Classe di Esigenza: Sicurezza*

Gli elementi costituenti l'impianto di climatizzazione sottoposti all'azione del vento devono essere in grado di contrastare in modo efficace il prodursi di deformazioni o rotture.

**Prestazioni:**

I materiali degli impianti di climatizzazione installati all'esterno devono essere idonei a resistere all'azione del vento in modo tale da garantire la sicurezza degli utenti.

**Livello minimo della prestazione:**

Sono da effettuare le verifiche prescritte dalla normativa vigente seguendo i metodi di calcolo da essa previsti.

### **03.03.R14 Resistenza meccanica**

*Classe di Requisiti: Di stabilità*

*Classe di Esigenza: Sicurezza*

Gli impianti di climatizzazione devono essere realizzati con materiali in grado di contrastare in modo efficace il prodursi di deformazioni o rotture sotto l'azione di determinate sollecitazioni.

**Prestazioni:**

Gli elementi costituenti gli impianti di climatizzazione devono essere idonei ad assicurare stabilità e resistenza all'azione di sollecitazioni meccaniche in modo da garantirne durata e funzionalità nel tempo garantendo allo stesso tempo la sicurezza degli utenti.

**Livello minimo della prestazione:**

Devono essere rispettati i livelli previsti in sede di progetto.

### **03.03.R15 Sostituibilità**

*Classe di Requisiti: Facilità d'intervento*

*Classe di Esigenza: Funzionalità*

Gli elementi costituenti l'impianto di climatizzazione devono essere atti a consentire la collocazione in opera di altri elementi in caso di necessità.

**Prestazioni:**

I materiali e componenti degli impianti di climatizzazione devono essere realizzati ed installati in modo da consentire in caso di necessità la sostituzione senza richiedere lo smontaggio dell'intero impianto o di consistenti parti di esso.

**Livello minimo della prestazione:**

Devono essere rispettati i livelli previsti in sede di progetto.

## **ELEMENTI MANUTENIBILI DELL'UNITÀ TECNOLOGICA:**

---

- 03.03.01 Alimentazione ed adduzione
- 03.03.02 Canali in materiale plastico
- 03.03.03 Filtri compositi
- 03.03.04 Pompe di calore (per macchine frigo)
- 03.03.05 Strato coibente
- 03.03.06 Tubi in acciaio
- 03.03.07 Tubi in rame
- 03.03.08 Ventilconvettori e termovettori

## Alimentazione ed adduzione

Unità Tecnologica: 03.03  
Impianto di climatizzazione

### REQUISITI E PRESTAZIONI (EM)

#### 03.03.01.R01 (Attitudine al) controllo delle dispersioni di calore

*Classe di Requisiti: Termici ed igrotermici*

*Classe di Esigenza: Benessere*

La rete di alimentazione e di adduzione dell'impianto di climatizzazione deve essere realizzata e posta in opera in modo da evitare perdite di calore che possono verificarsi durante il normale funzionamento e dovute a fenomeni di conduzione, convezione o irraggiamento.

**Prestazioni:**

La rete di alimentazione e di adduzione dell'impianto di climatizzazione deve assicurare un rendimento termico non inferiore a quello minimo richiesto dalla normativa e quindi dal progetto.

**Livello minimo della prestazione:**

Devono essere effettuate misurazioni delle temperature dei fumi e dell'aria comburente unitamente alla percentuale di anidride carbonica presente nei fumi di combustione; inoltre le tubazioni di trasporto dei fluidi termovettori devono essere isolate termicamente con materiali isolanti idonei.

#### 03.03.01.R02 Attitudine a limitare i rischi di incendio

*Classe di Requisiti: Protezione antincendio*

*Classe di Esigenza: Sicurezza*

La rete di alimentazione e di adduzione dei gruppi termici dell'impianto di climatizzazione deve essere realizzata ed installata in modo da limitare i rischi di probabili incendi.

**Prestazioni:**

Per limitare i rischi di probabili incendi la rete di alimentazione e di adduzione deve essere installata e funzionare nel rispetto di quanto prescritto dalle leggi e normative vigenti.

**Livello minimo della prestazione:**

Nel caso la rete di alimentazione e di adduzione alimenti generatori di calore con potenza termica nominale complessiva superiore ai 116 kW (100000 kcal/h) è necessario sottoporre i progetti degli impianti alla preventiva approvazione da parte del locale Comando Provinciale dei VV.FF..

#### 03.03.01.R03 Stabilità chimico reattiva

*Classe di Requisiti: Protezione dagli agenti chimici ed organici*

*Classe di Esigenza: Sicurezza*

La rete di alimentazione e di adduzione dell'impianto di climatizzazione deve essere realizzata con materiali in grado di mantenere inalterate nel tempo le proprie caratteristiche chimico-fisiche.

**Prestazioni:**

Per garantire la stabilità chimico reattiva i materiali e componenti degli impianti di climatizzazione non devono presentare incompatibilità chimico-fisica fra loro evitando allo scopo contatto tra metalli e materiali aggressivi (alluminio o acciaio e gesso).

**Livello minimo della prestazione:**

Devono essere rispettati i livelli previsti in sede di progetto.

### ANOMALIE RICONTRABILI

#### 03.03.01.A01 Corrosione tubazioni

Evidenti segni di decadimento delle tubazioni con cambio di colore e presenza di ruggine in prossimità delle corrosioni.

#### 03.03.01.A02 Difetti ai raccordi o alle connessioni

Perdite del fluido in prossimità di raccordi dovute a errori o sconnessioni delle giunzioni.

#### 03.03.01.A03 Incrostazioni

Accumuli di materiale di deposito all'interno delle tubazioni ed in prossimità dei filtri che causano perdite o rotture delle tubazioni.

### CONTROLLI ESEGUIBILI DA PERSONALE SPECIALIZZATO

### **03.03.01.C01 Controllo accessori dei serbatoi**

*Cadenza: ogni 12 mesi*

*Tipologia: Controllo*

Controllare i seguenti accessori dei serbatoi del gasolio:

- guarnizione di tenuta del passo d'uomo, filtro di fondo, valvola di fondo, reticella rompifiamma del tubo di sfiato, limitatore di riempimento della tubazione di carico;  
- il serpentino di preriscaldamento, della tenuta all'acqua del pozzetto del passo d'uomo e del suo drenaggio e della tenuta dei vari attacchi sul coperchio del passo d'uomo.

- Requisiti da verificare: 1) *(Attitudine al) controllo della combustione;* 2) *Affidabilità.*
- Anomalie riscontrabili: 1) *Difetti ai raccordi o alle connessioni.*
- Ditte specializzate: *Termoidraulico.*

### **03.03.01.C02 Controllo ed eliminazione acqua**

*Cadenza: quando occorre*

*Tipologia: Revisione*

Controllo ed eliminazione d'acqua presente in prossimità dei serbatoi. L'eventuale acqua di sedimentazione deve essere asportata attraverso l'apposita valvola di spurgo o, in sua mancanza, mediante l'aspirazione con tubazione zavorrata.

- Requisiti da verificare: 1) *(Attitudine al) controllo della portata dei fluidi.*
- Anomalie riscontrabili: 1) *Difetti ai raccordi o alle connessioni.*
- Ditte specializzate: *Termoidraulico.*

### **03.03.01.C03 Controllo tenuta delle valvole**

*Cadenza: ogni 12 mesi*

*Tipologia: Ispezione a vista*

Verifica dell'efficienza della valvola automatica di intercettazione e della valvola di chiusura rapida.

- Requisiti da verificare: 1) *Affidabilità.*
- Anomalie riscontrabili: 1) *Incrostazioni.*
- Ditte specializzate: *Termoidraulico.*

### **03.03.01.C04 Controllo tenuta tubazioni**

*Cadenza: ogni 12 mesi*

*Tipologia: Ispezione a vista*

Verifica della perfetta tenuta delle tubazioni di alimentazione del bruciatore e di ritorno ai serbatoi di combustibile gassoso.

- Requisiti da verificare: 1) *(Attitudine al) controllo della portata dei fluidi.*
- Anomalie riscontrabili: 1) *Corrosione tubazioni.*
- Ditte specializzate: *Termoidraulico.*

## **MANUTENZIONI ESEGUIBILI DA PERSONALE SPECIALIZZATO**

### **03.03.01.I01 Pulizia interna dei serbatoi di gasolio**

*Cadenza: ogni 3 anni*

Pulizia interna mediante lavaggio con eventuale asportazione di rifiuti. La pulizia è da ritenersi conclusa quando dalla pompa viene scaricato gasolio puro.

- Ditte specializzate: *Specializzati vari, Termoidraulico.*

### **03.03.01.I02 Pulizia interna dei serbatoi di olio combustibile**

*Cadenza: ogni 3 anni*

Pulizia interna mediante lavaggio con eventuale asportazione di rifiuti mediante pompa munita di tubazione flessibile che peschi sul fondo delle impurità. Qualora i fondami si presentano molto consistenti devono essere rimossi manualmente da un operatore oppure si deve ricorrere a particolari sostanze solventi-detergenti. Gli operatori che devono entrare all'interno del serbatoio devono adottare idonee misure di sicurezza (ventilazione preventiva del serbatoio, immissione continua dall'esterno di aria di rinnovo, uso di respiratore collegato con l'esterno, cintura di sicurezza e collegata con corda ancorata all'esterno e saldamente tenuta da altro operatore).

- Ditte specializzate: *Specializzati vari, Termoidraulico.*

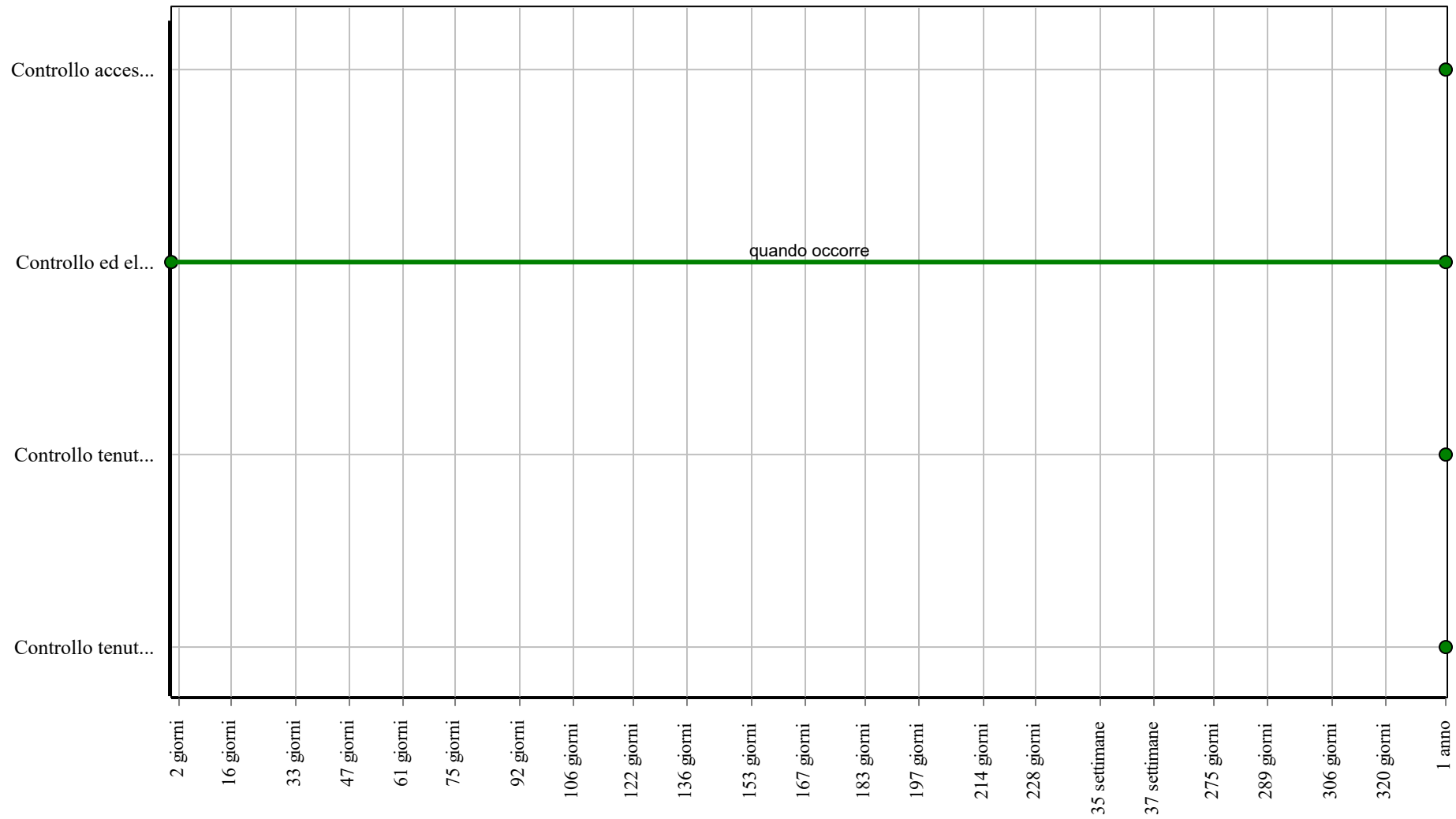
### **03.03.01.I03 Verniciatura dei serbatoi**

*Cadenza: quando occorre*

In seguito ad ispezione e verifica delle pareti esterne dei serbatoi metallici ubicati fuori terra effettuare una raschiatura con spazzole di ferro sulle tracce di ruggine e successivamente stendere due mani di vernice antiruggine prima della tinta di finitura.

- Ditte specializzate: *Pittore.*

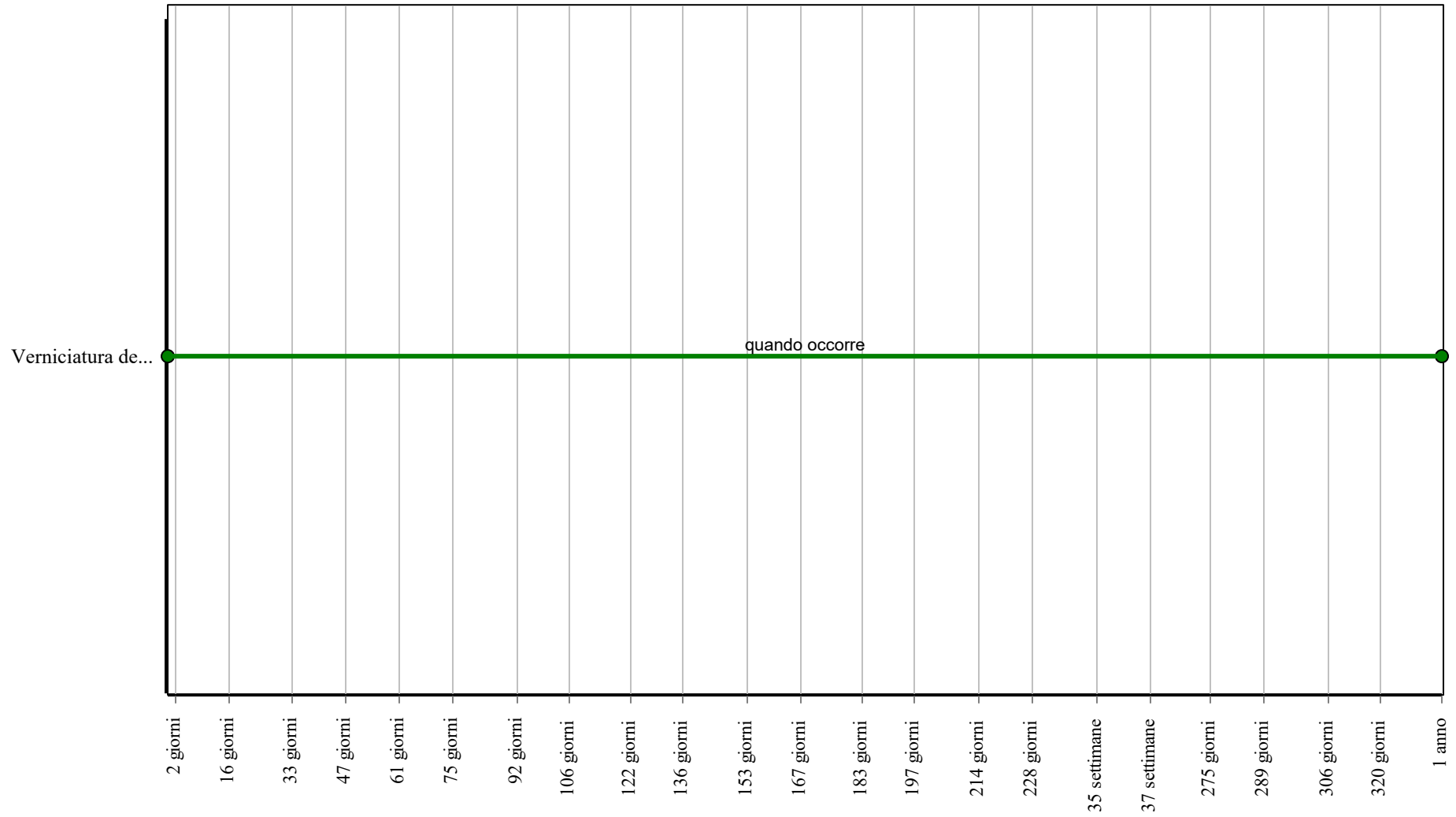
### Controlli: Alimentazione ed adduzione



**Corpo d'Opera:** IMPIANTI TECNOLOGICI TRADIZIONALI

**Unità Tecnologica:** Impianto di climatizzazione

### Interventi: Alimentazione ed adduzione



**Corpo d'Opera:** IMPIANTI TECNOLOGICI TRADIZIONALI

**Unità Tecnologica:** Impianto di climatizzazione

## Canali in materiale plastico

Unità Tecnologica: 03.03  
Impianto di climatizzazione

### REQUISITI E PRESTAZIONI (EM)

#### 03.03.02.R01 (Attitudine al) controllo della tenuta

*Classe di Requisiti: Di stabilità*

*Classe di Esigenza: Sicurezza*

Le canalizzazioni dell'impianto di climatizzazione devono essere realizzate con materiali e componenti idonei ad impedire fughe dei fluidi termovettori nonché dei combustibili di alimentazione.

**Prestazioni:**

I materiali e componenti devono garantire la tenuta in condizioni di pressione e temperatura corrispondenti a quelle massime o minime di esercizio.

**Livello minimo della prestazione:**

I componenti degli impianti di climatizzazione possono essere verificati per accertarne la capacità al controllo della tenuta secondo le prove indicate dalla normativa UNI vigente.

#### 03.03.02.R02 Stabilità chimico reattiva

*Classe di Requisiti: Protezione dagli agenti chimici ed organici*

*Classe di Esigenza: Sicurezza*

Le canalizzazioni dell'impianto di climatizzazione devono essere realizzate con materiali in grado di mantenere inalterate nel tempo le proprie caratteristiche chimico-fisiche.

**Prestazioni:**

Per garantire la stabilità chimico reattiva i materiali e componenti degli impianti di climatizzazione non devono presentare incompatibilità chimico-fisica fra loro evitando allo scopo contatto tra metalli e materiali aggressivi.

**Livello minimo della prestazione:**

La temperatura massima consentita per tali canali è di 70 °C per evitare fenomeni di instabilità chimico-reattiva.

### ANOMALIE RISCONTRABILI

#### 03.03.02.A01 Anomalie delle coibentazioni

Difetti di tenuta delle coibentazioni.

#### 03.03.02.A02 Anomalie delle finiture

Difetti delle finiture superficiali dei canali in materiale plastico che causano deposito di materiale.

#### 03.03.02.A03 Difetti di regolazione e controllo

Difetti di funzionamento dei dispositivi di comando e delle serrande.

#### 03.03.02.A04 Difetti di tenuta

Perdite o fughe dei fluidi circolanti nelle canalizzazioni.

#### 03.03.02.A05 Difetti di tenuta dei giunti

Perdite del fluido in prossimità di raccordi dovute a errori o sconnessioni delle giunzioni.

#### 03.03.02.A06 Incrostazioni

Depositi ed accumuli che impediscono il normale funzionamento dei filtri e delle griglie di ripresa aria.

### CONTROLLI ESEGUIBILI DA PERSONALE SPECIALIZZATO

#### 03.03.02.C01 Controllo generale canali

*Cadenza: ogni anno*

*Tipologia: Ispezione a vista*

Verificare le caratteristiche principali delle canalizzazioni con particolare riguardo a:

-tenuta dell'aria (le fughe sono visibili con parti annerite in prossimità delle fughe); -giunti per verificare la presenza di lesioni o di sconnessioni; -la stabilità dei sostegni dei canali; -vibrazioni; -presenza di acqua di condensa; -griglie di ripresa e transito aria esterna; -serrande e meccanismi di comando; -coibentazione dei canali.

- Requisiti da verificare: 1) (Attitudine al) controllo della portata dei fluidi; 2) Sostituibilità; 3) Stabilità chimico reattiva.



• Anomalie riscontrabili: 1) Difetti di regolazione e controllo; 2) Difetti di tenuta; 3) Incrostazioni; 4) Anomalie delle finiture; 5) Difetti di tenuta dei giunti; 6) Anomalie delle coibentazioni.

• Ditte specializzate: *Termoidraulico*.

### **03.03.02.C02 Controllo strumentale canali**

*Cadenza: ogni 2 anni*

*Tipologia: Ispezione strumentale*

Controllare l'interno dei canali con apparecchiature speciali quali endoscopio, telecamere per la verifica dello stato di pulizia ed igiene.

• Requisiti da verificare: 1) (*Attitudine al*) controllo della portata dei fluidi; 2) Sostituibilità; 3) Stabilità chimico reattiva.

• Anomalie riscontrabili: 1) Difetti di tenuta; 2) Incrostazioni.

• Ditte specializzate: *Specializzati vari*.

## **MANUTENZIONI ESEGUIBILI DA PERSONALE SPECIALIZZATO**

### **03.03.02.I01 Pulizia canali**

*Cadenza: ogni anno*

Effettuare una pulizia dei canali aria utilizzando aspiratori e prodotti igienizzanti.

• Ditte specializzate: *Termoidraulico*.

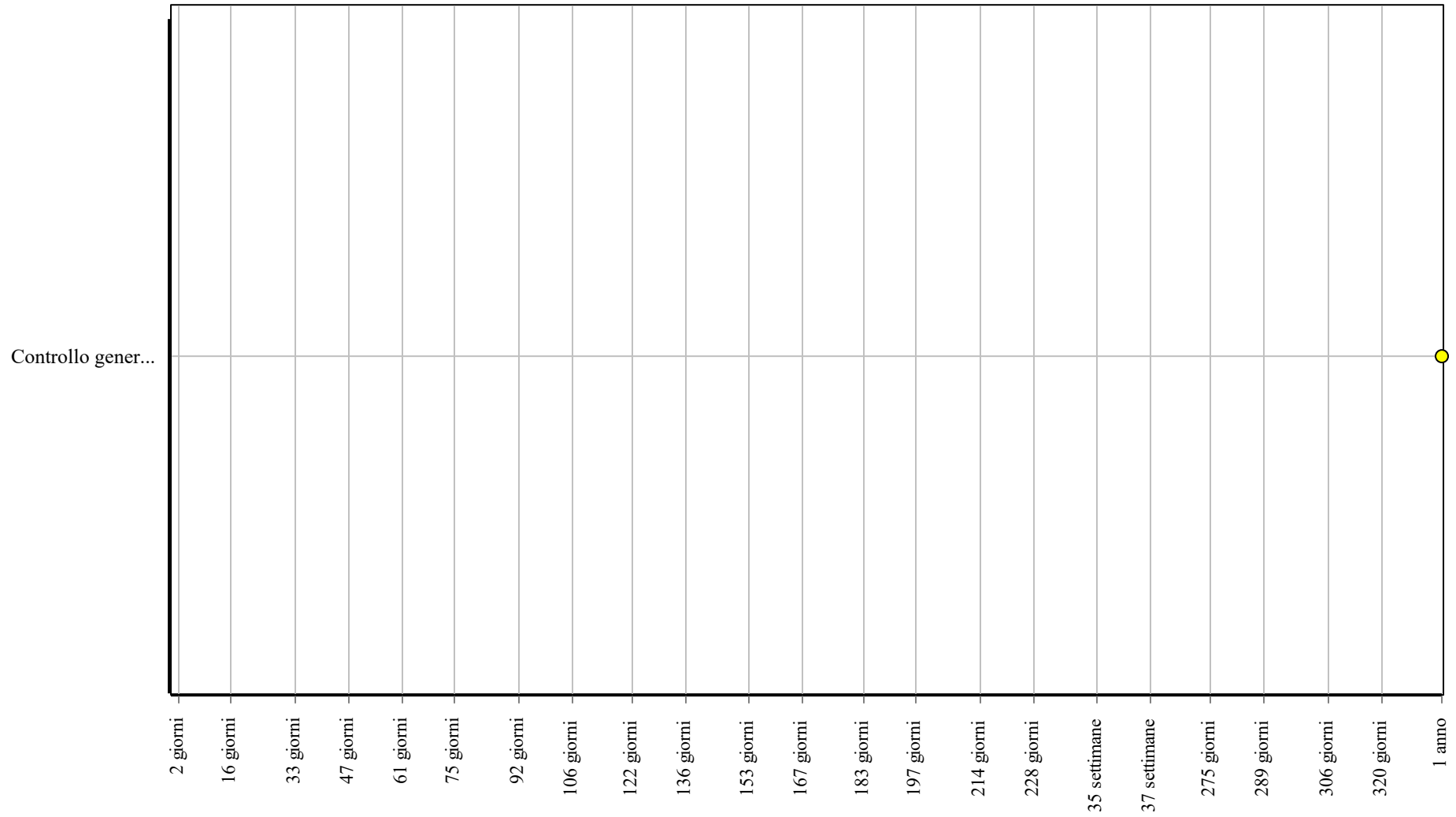
### **03.03.02.I02 Ripristino serraggi**

*Cadenza: quando occorre*

Eeguire il ripristino dei dadi di serraggio dei vari tratti di canale.

• Ditte specializzate: *Lattoniere-canalista*.

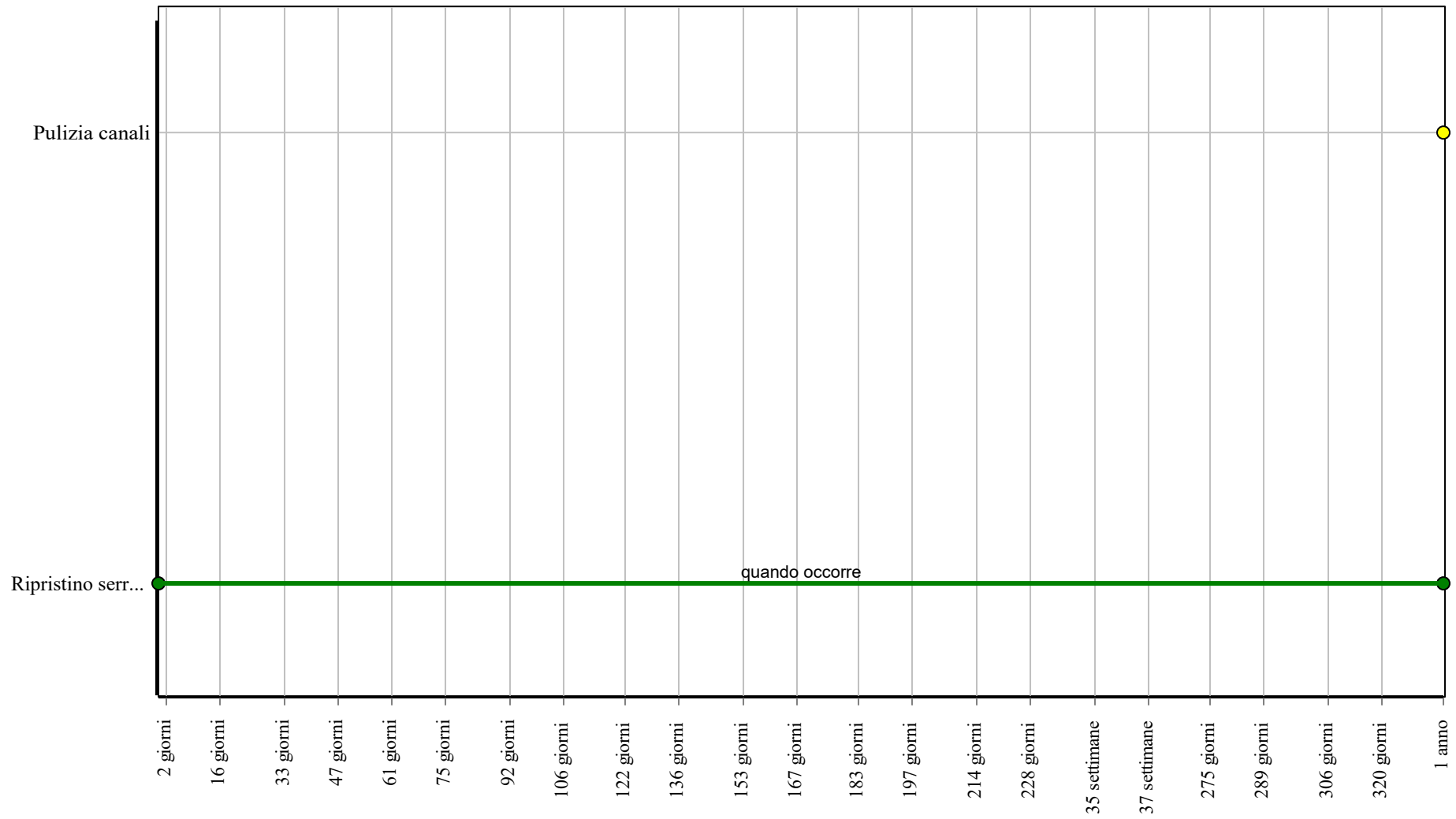
### Controlli: Canali in materiale plastico



**Corpo d'Opera:** IMPIANTI TECNOLOGICI TRADIZIONALI

**Unità Tecnologica:** Impianto di climatizzazione

### Interventi: Canali in materiale plastico



**Corpo d'Opera:** IMPIANTI TECNOLOGICI TRADIZIONALI

**Unità Tecnologica:** Impianto di climatizzazione

## Filtri compositi

Unità Tecnologica: 03.03  
Impianto di climatizzazione

### REQUISITI E PRESTAZIONI (EM)

#### 03.03.03.R01 (Attitudine al) controllo della purezza dell'aria ambiente

*Classe di Requisiti: Protezione dagli agenti chimici ed organici*

*Classe di Esigenza: Sicurezza*

I filtri devono garantire durante il loro funzionamento condizioni di purezza ed igienicità dell'aria ambiente indipendentemente dalle condizioni di affollamento.

##### **Prestazioni:**

Per il controllo della purezza dell'aria ambiente si deve verificare che:

- l'aria che viene immessa nei locali sia priva di sostanze inquinanti e priva di polveri;
- sia assicurata una portata dell'aria di rinnovo (per persona nell'ambiente considerato) non inferiore a 15 m<sup>3</sup>/h e a 25 m<sup>3</sup>/h rispettivamente in assenza di fumatori e in presenza di fumatori;
- la percentuale in volume di ossido di carbonio (CO) non deve superare lo 0.003%;
- la percentuale in volume di anidride carbonica (CO<sub>2</sub>) non deve superare lo 0.15%.

##### **Livello minimo della prestazione:**

La percentuale di ossido di carbonio (CO) presente nell'aria ambiente deve essere rilevata ad un'altezza di 0,5 m dal pavimento; la percentuale di anidride carbonica (CO<sub>2</sub>) deve essere rilevata ad una distanza di 0,5 m dal soffitto. Entrambi le percentuali vanno rilevate con impianto di climatizzazione funzionante, con porte e finestre chiuse ed essere eseguite ad intervalli regolari, nell'arco di un'ora, di 10 minuti. La portata d'aria esterna di rinnovo e le caratteristiche di efficienza dei filtri d'aria non devono essere inferiori a quelle indicate dalla normativa.

#### 03.03.03.R02 Asetticità

*Classe di Requisiti: Protezione dagli agenti chimici ed organici*

*Classe di Esigenza: Sicurezza*

I filtri devono essere realizzati con materiali idonei e posti in opera in modo da evitare lo sviluppo di sostanze nocive per la salute degli utenti.

##### **Prestazioni:**

Per garantire la protezione dagli agenti patogeni deve essere garantita la qualità della progettazione, della fabbricazione e dell'installazione dei materiali e componenti nel rispetto delle disposizioni normative.

##### **Livello minimo della prestazione:**

Devono essere rispettati i livelli previsti in sede di progetto.

#### 03.03.03.R03 Assenza dell'emissione di sostanze nocive

*Classe di Requisiti: Protezione dagli agenti chimici ed organici*

*Classe di Esigenza: Sicurezza*

I filtri devono limitare la emissione di sostanze inquinanti o comunque nocive alla salute degli utenti.

##### **Prestazioni:**

Per garantire la protezione dagli agenti patogeni deve essere garantita la qualità della progettazione, della fabbricazione e dell'installazione dei materiali e componenti nel rispetto delle disposizioni normative.

##### **Livello minimo della prestazione:**

Devono essere rispettati i livelli previsti in sede di progetto.

### ANOMALIE RICONTRABILI

#### 03.03.03.A01 Anomalie dei filtri antiodore

Difetti di funzionamento dei filtri antiodore che causano cattivi odori negli ambienti.

#### 03.03.03.A02 Anomalie del commutatore di velocità

Difetti di funzionamento del commutatore di velocità del ventilatore.

#### 03.03.03.A03 Anomalie del prefiltro

Difetti di funzionamento del prefiltro che causano il passaggio di sostanze grossolane all'interno del filtro.

#### 03.03.03.A04 Corrosione dei telai

Fenomeni di corrosione dei telai di supporto dei filtri dovuti ad ambiente eccessivamente umidi.

### **03.03.03.A05 Difetti alle guarnizioni**

Problemi di tenuta delle guarnizioni di sigillatura dei filtri sui rispettivi telai.

### **03.03.03.A06 Difetti dei controtelai**

Difetti di posa in opera dei controtelai sui quali vanno inseriti i filtri.

### **03.03.03.A07 Difetti dei ventilatori**

Anomalie dei ventilatori che diffondono l'aria filtrata.

### **03.03.03.A08 Difetti di montaggio**

Difetti nella posa in opera delle carte a base di fibre di vetro.

### **03.03.03.A09 Difetti di tenuta**

Perdite o fughe di sostanze dai filtri.

### **03.03.03.A10 Essiccamento delle sostanze viscoso**

Mancanza o essiccamento delle sostanze viscoso adesive che consentono di trattenere la polvere sui filtri.

### **03.03.03.A11 Perdita di carico**

Valori della pressione non rispondenti a quelli di esercizio.

### **03.03.03.A12 Rumorosità**

Difetti di funzionamento della ventola per cui si verificano rumori eccessivi.

## **CONTROLLI ESEGUIBILI DA PERSONALE SPECIALIZZATO**

### **03.03.03.C01 Controllo pressione nei filtri**

*Cadenza: ogni 3 mesi*

*Tipologia: Ispezione strumentale*

Controllare la pressione a valle e a monte dei filtri.

- Requisiti da verificare: 1) ; 2) ; 3) .
- Anomalie riscontrabili: 1) *Difetti di tenuta*; 2) *Perdita di carico*; 3) *Difetti di montaggio*.
- Ditte specializzate: *Termoidraulico*.

### **03.03.03.C02 Controllo stato dei filtri**

*Cadenza: ogni 3 mesi*

*Tipologia: Ispezione a vista*

Effettuare un controllo generale dello stato dei filtri, verificando che non vi siano perdite di materiale. Verificare che i filtri siano ben agganciati sui telai di supporto e che le guarnizioni siano efficienti.

- Requisiti da verificare: 1) ; 2) ; 3) .
- Anomalie riscontrabili: 1) *Difetti di tenuta*; 2) *Perdita di carico*; 3) *Difetti di montaggio*; 4) *Difetti dei controtelai*; 5) *Corrosione dei telai*; 6) *Difetti alle guarnizioni*; 7) *Essiccamento delle sostanze viscoso*; 8) *Difetti dei ventilatori*.
- Ditte specializzate: *Lattoniere-canalista*.

### **03.03.03.C03 Controllo ventilatori**

*Cadenza: ogni 3 mesi*

*Tipologia: Ispezione a vista*

Verificare che il ventilatore ruoti liberamente, che non sia prodotto rumore eccessivo e che il commutatore di velocità sia efficiente.

- Requisiti da verificare: 1) ; 2) ; 3) .
- Anomalie riscontrabili: 1) *Difetti dei ventilatori*; 2) *Rumorosità*.
- Ditte specializzate: *Tecnici di livello superiore*.

## **MANUTENZIONI ESEGUIBILI DA PERSONALE SPECIALIZZATO**

### **03.03.03.I01 Rigenerazione filtri**

*Cadenza: quando occorre*

Eeguire (solo sul 20-25% della superficie filtrante) la rigenerazione dello strato viscoso adesivo che consente di trattenere le sostanze polverose con l'avvertenza di non danneggiare il filtro.

- Ditte specializzate: *Lattoniere-canalista*.

### **03.03.03.I02 Sistemazione controtelai**

*Cadenza: quando occorre*

Eeguire la sistemazione dei controtelai di supporto dei filtri nel caso di intervento sui filtri.

- Ditte specializzate: *Lattoniere-canalista*.

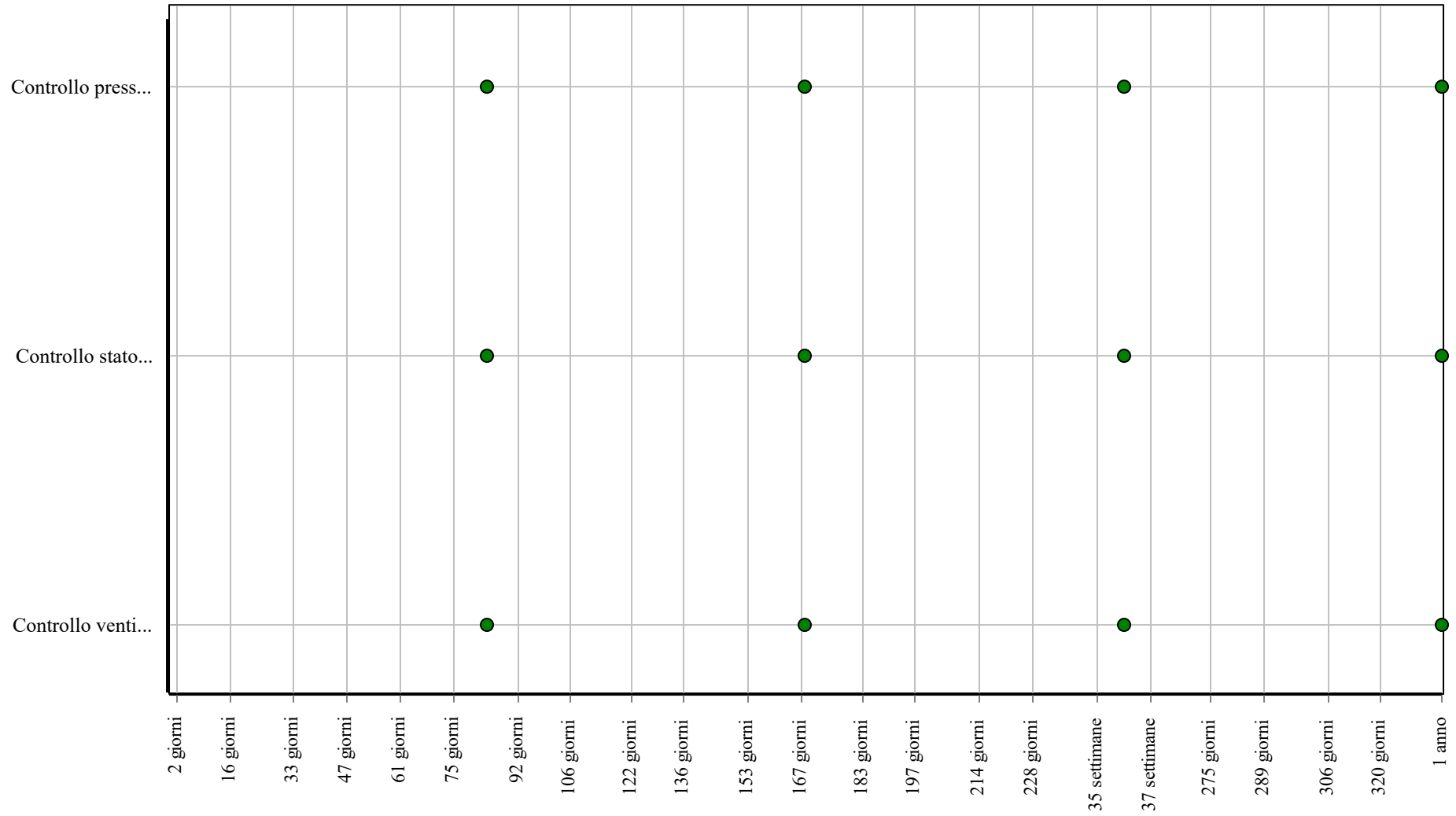
### **03.03.03.I03 Sostituzione filtri**

*Cadenza: quando occorre*

Sostituire i filtri quando sono usurati, seguendo le indicazioni fornite dal costruttore, o quando lo spessore dello strato filtrante si è ridotto del 20% rispetto al valore di integrità iniziale.

- Ditte specializzate: *Lattoniere-canalista*.

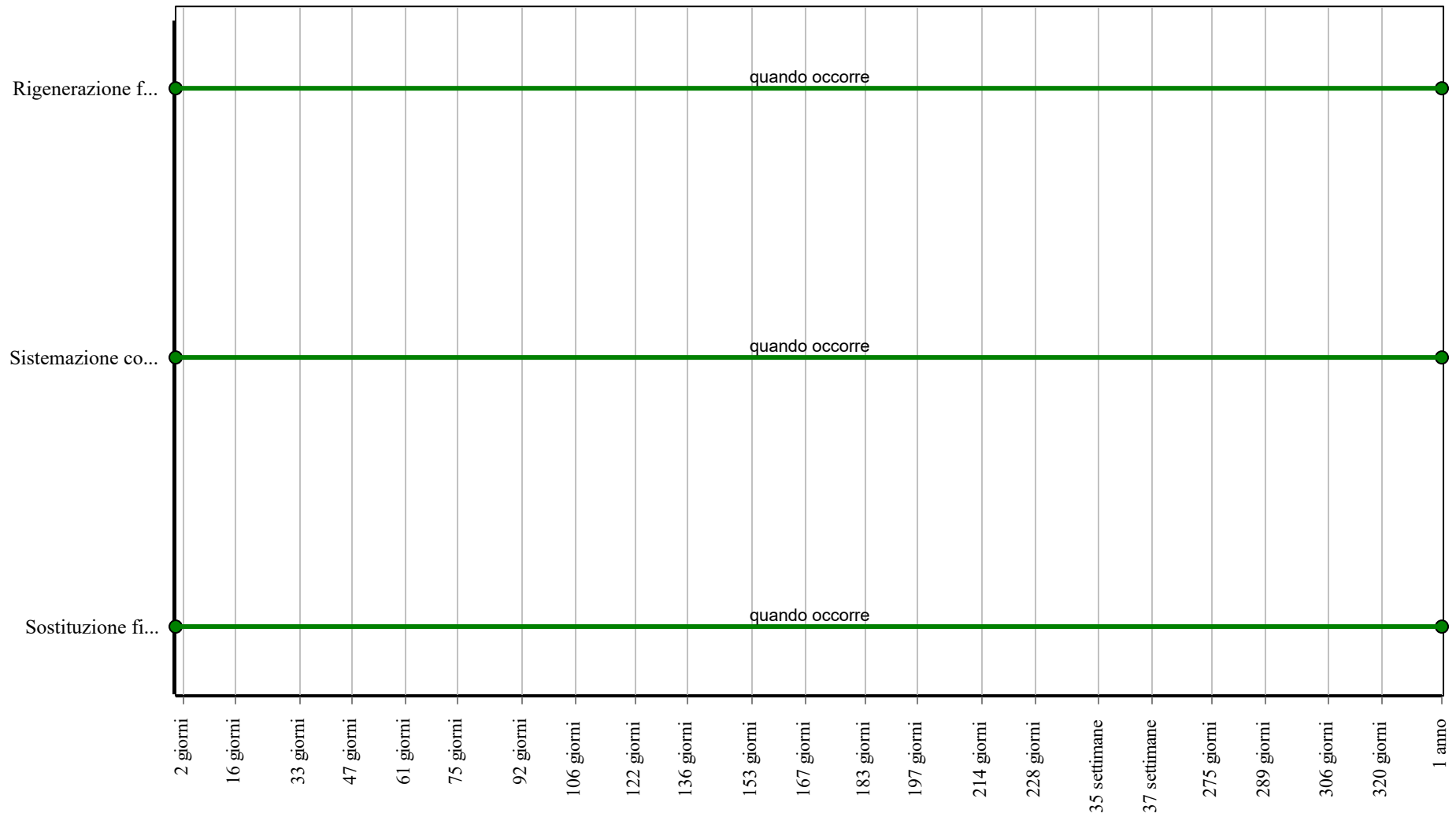
### Controlli: Filtri composti



**Corpo d'Opera:** IMPIANTI TECNOLOGICI TRADIZIONALI

**Unità Tecnologica:** Impianto di climatizzazione

### Interventi: Filtri composti



**Corpo d'Opera:** IMPIANTI TECNOLOGICI TRADIZIONALI

**Unità Tecnologica:** Impianto di climatizzazione



## Pompe di calore (per macchine frigo)

Unità Tecnologica: 03.03  
Impianto di climatizzazione

### REQUISITI E PRESTAZIONI (EM)

#### 03.03.04.R01 Efficienza

*Classe di Requisiti: Funzionalità tecnologica*

*Classe di Esigenza: Funzionalità*

Le pompe di calore dell'impianto di climatizzazione devono essere realizzate con materiali idonei a garantire nel tempo le proprie capacità di rendimento così da garantire la funzionalità dell'impianto.

##### **Prestazioni:**

Per garantire la funzionalità tecnologica dell'impianto deve essere garantita la qualità della progettazione, della fabbricazione e dell'installazione dei materiali e componenti nel rispetto delle disposizioni normative. Pertanto gli impianti di climatizzazione devono funzionare garantendo una capacità di rendimento corrispondente a quella di progetto e nel rispetto della normativa vigente.

##### **Livello minimo della prestazione:**

L'efficienza degli elementi costituenti l'impianto viene verificata misurando alcuni parametri quali:

- i generatori di calore di potenza termica utile nominale  $P_n$  superiore a 4 kW, devono possedere un rendimento termico utile non inferiore al 90%;
- il rendimento dei gruppi elettropompe non deve essere inferiore al 70%;
- il coefficiente di prestazione (COP) delle pompe di calore non deve essere inferiore a 2,65;
- il rendimento di elettropompe ed elettroventilatori non deve essere inferiore al 70%.

### ANOMALIE RISCONTRABILI

#### 03.03.04.A01 Fughe di gas nei circuiti

Fughe di gas nei vari circuiti refrigeranti

#### 03.03.04.A02 Perdite di carico

Valori della pressione non rispondenti a quelli di esercizio.

#### 03.03.04.A03 Perdite di olio

Perdite d'olio che si verificano con presenza di macche d'olio sul pavimento.

#### 03.03.04.A04 Rumorosità

Presenza di rumori anomali o livello di rumorosità non nei valori di norma.

### CONTROLLI ESEGUIBILI DA PERSONALE SPECIALIZZATO

#### 03.03.04.C01 Controllo generale pompa di calore

*Cadenza: ogni 12 mesi*

*Tipologia: Ispezione a vista*

Verificare, ad inizio stagione, lo stato della pompa, che l'aria sia spurgata e che il senso di rotazione sia corretto. Verificare tutti gli organi di tenuta per accertarsi che non vi siano perdite eccessive e che il premitraccia non lasci passare l'acqua.

- Requisiti da verificare: 1) (*Attitudine al controllo della portata dei fluidi*); 2) (*Affidabilità*); 3) .
- Anomalie riscontrabili: 1) (*Perdite di carico*).
- Ditte specializzate: (*Frigorista*).

#### 03.03.04.C02 Controllo prevalenza pompa di calore

*Cadenza: ogni 12 mesi*

*Tipologia: Ispezione strumentale*

Verificare che i valori della pressione di mandata e di aspirazione siano conformi ai valori di collaudo effettuando una serie di misurazioni strumentali.

- Requisiti da verificare: 1) (*Attitudine al controllo della portata dei fluidi*); 2) .
- Anomalie riscontrabili: 1) (*Perdite di carico*).
- Ditte specializzate: (*Frigorista*).

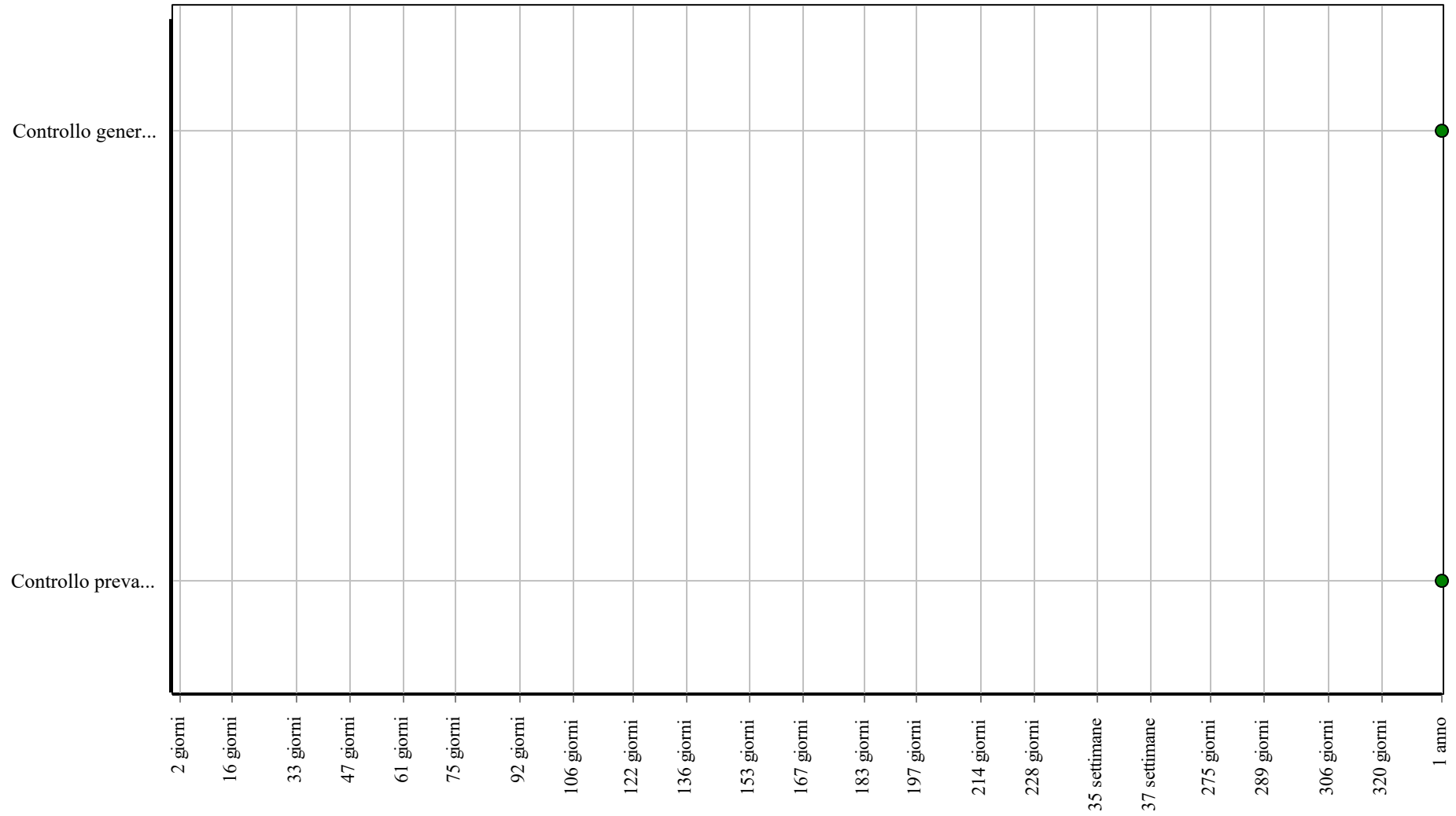
**03.03.04.I01 Revisione generale pompa di calore**

*Cadenza: ogni 12 mesi*

Effettuare una disincrostazione meccanica e se necessario anche chimica biodegradabile della pompa e del girante nonché una lubrificazione dei cuscinetti. Eseguire una verifica sulle guarnizioni ed eventualmente sostituirle.

- Ditte specializzate: *Frigorista*.

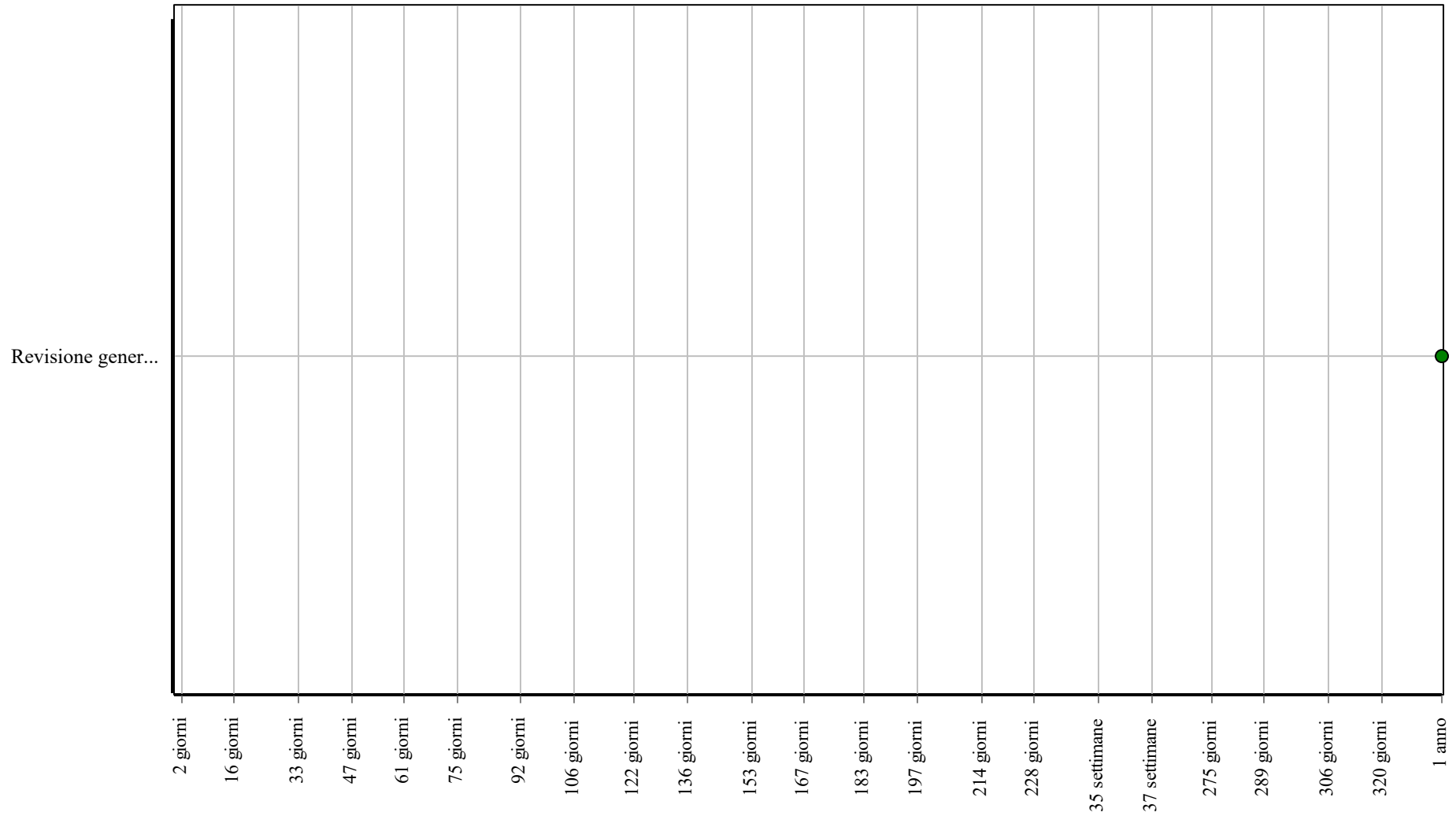
### Controlli: Pompe di calore (per macchine frigo)



**Corpo d'Opera:** IMPIANTI TECNOLOGICI TRADIZIONALI

**Unità Tecnologica:** Impianto di climatizzazione

### Interventi: Pompe di calore (per macchine frigo)



**Corpo d'Opera:** IMPIANTI TECNOLOGICI TRADIZIONALI

**Unità Tecnologica:** Impianto di climatizzazione

## Strato coibente

Unità Tecnologica: 03.03  
Impianto di climatizzazione

### REQUISITI E PRESTAZIONI (EM)

#### 03.03.05.R01 Resistenza meccanica

*Classe di Requisiti: Di stabilità*

*Classe di Esigenza: Sicurezza*

I materiali coibenti devono essere in grado di non subire disgregazioni sotto l'azione dei carichi che si verificano durante il funzionamento.

**Prestazioni:**

I materiali coibenti non devono alterare la loro conformazione se sottoposti a condizioni di carico gravose (alte temperature, sovraccarichi, infiltrazioni i acqua).

**Livello minimo della prestazione:**

I livelli minimi dipendono dal tipo di materiale coibente utilizzato.

### ANOMALIE RISCONTRABILI

#### 03.03.05.A01 Anomalie del coibente

Difetti dello strato coibente dovuti a cattiva posa in opera.

#### 03.03.05.A02 Difetti di tenuta

Difetti di tenuta dello strato coibente di protezione.

#### 03.03.05.A03 Mancanze

Mancanza di strato di coibente sui canali.

### CONTROLLI ESEGUIBILI DA PERSONALE SPECIALIZZATO

#### 03.03.05.C01 Controllo generale

*Cadenza: ogni 6 mesi*

*Tipologia: Controllo a vista*

Verificare lo stato di tenuta del coibente delle tubazioni in occasione dei fermi degli impianti o ad inizio stagione.

- Requisiti da verificare: 1) *Resistenza meccanica.*
- Anomalie riscontrabili: 1) *Anomalie del coibente;* 2) *Difetti di tenuta;* 3) *Mancanze.*
- Ditte specializzate: *Termoidraulico.*

### MANUTENZIONI ESEGUIBILI DA PERSONALE SPECIALIZZATO

#### 03.03.05.I01 Rifacimenti

*Cadenza: ogni 2 anni*

Eseguire il rifacimento degli strati di coibente deteriorati o mancanti.

- Ditte specializzate: *Termoidraulico.*

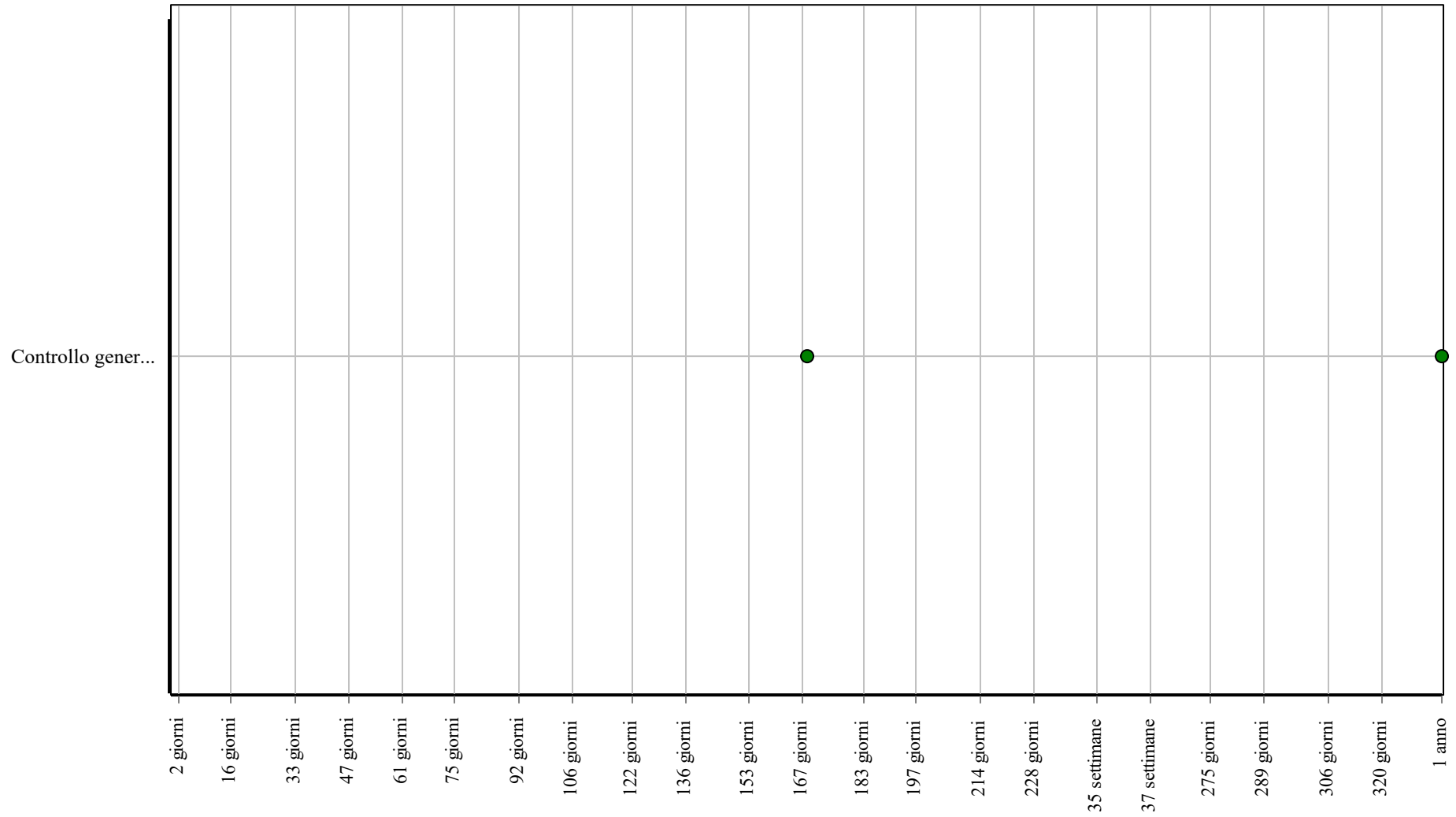
#### 03.03.05.I02 Sostituzione coibente

*Cadenza: ogni 15 anni*

Eseguire la sostituzione dello strato coibente quando deteriorato.

- Ditte specializzate: *Termoidraulico.*


### Controlli: Strato coibente



**Corpo d'Opera:** IMPIANTI TECNOLOGICI TRADIZIONALI

**Unità Tecnologica:** Impianto di climatizzazione

### Interventi: Strato coibente



Intervallo
2 giorni
16 giorni
33 giorni
47 giorni
61 giorni
75 giorni
92 giorni
106 giorni
122 giorni
136 giorni
153 giorni
167 giorni
183 giorni
197 giorni
214 giorni
228 giorni
35 settimane
37 settimane
275 giorni
289 giorni
306 giorni
320 giorni
1 anno

**Corpo d'Opera:** IMPIANTI TECNOLOGICI TRADIZIONALI

**Unità Tecnologica:** Impianto di climatizzazione

## Tubi in acciaio

Unità Tecnologica: 03.03  
Impianto di climatizzazione

### REQUISITI E PRESTAZIONI (EM)

#### 03.03.06.R01 (Attitudine al) controllo dell'aggressività dei fluidi

*Classe di Requisiti: Funzionalità tecnologica*

*Classe di Esigenza: Funzionalità*

Le tubazioni dell'impianto di climatizzazione devono assicurare che i fluidi possano circolare in modo da evitare fenomeni di incrostazioni, corrosioni e depositi che possano compromettere il regolare funzionamento degli impianti stessi e la sicurezza degli utenti.

**Prestazioni:**

Le caratteristiche chimico-fisiche dei fluidi quali aspetto, pH, conduttività elettrica, cloruri e durezza totale devono essere conformi a quelle riportate dalla normativa.

**Livello minimo della prestazione:**

Possono essere previsti specifici trattamenti dell'acqua dei circuiti di riscaldamento, raffreddamento e umidificazione in modo assicurare in ogni momento i requisiti minimi richiesti.

#### 03.03.06.R02 Resistenza alle temperature e a sbalzi di temperature

*Classe di Requisiti: Di stabilità*

*Classe di Esigenza: Sicurezza*

Le tubazioni dell'impianto di climatizzazione devono essere realizzate con materiali in grado di contrastare in modo efficace il prodursi di deformazioni o rotture sotto l'azione di temperature elevate o sbalzi improvvisi delle stesse.

**Prestazioni:**

I materiali utilizzati per le tubazioni di trasporto e ricircolo dell'acqua fredda e calda devono resistere alle temperature ed agli sbalzi termici prodotti durante il normale funzionamento.

**Livello minimo della prestazione:**

Devono essere rispettati i livelli previsti in sede di progetto.

### ANOMALIE RISCONTRABILI

#### 03.03.06.A01 Difetti di coibentazione

Coibentazione deteriorata o assente per cui si hanno tratti di tubi scoperti.

#### 03.03.06.A02 Difetti di regolazione e controllo

Difetti di taratura dei dispositivi di sicurezza e controllo quali manometri, termometri, pressostati di comando.

#### 03.03.06.A03 Difetti di tenuta

Perdite o fughe dei fluidi circolanti nelle tubazioni.

#### 03.03.06.A04 Incrostazioni

Accumuli di materiale di deposito all'interno delle tubazioni ed in prossimità dei filtri che causano perdite o rotture delle tubazioni.

### CONTROLLI ESEGUIBILI DA PERSONALE SPECIALIZZATO

#### 03.03.06.C01 Controllo generale tubazioni

*Cadenza: ogni anno*

*Tipologia: Ispezione a vista*

Verificare le caratteristiche principali delle tubazioni con particolare riguardo a:

- tenuta delle congiunzioni a flangia;
- giunti per verificare la presenza di lesioni o di sconnessioni;
- la stabilità de sostegni dei tubi;
- vibrazioni;
- presenza di acqua di condensa;
- serrande e meccanismi di comando;
- coibentazione dei tubi.

- Requisiti da verificare: 1) (Attitudine al) controllo della portata dei fluidi; 2) (Attitudine al) controllo dell'aggressività dei fluidi;



3) *Resistenza alle temperature e a sbalzi di temperature*; 4) *Sostituibilità*.

- Anomalie riscontrabili: 1) *Difetti di coibentazione*; 2) *Difetti di regolazione e controllo*; 3) *Difetti di tenuta*; 4) *Incrostazioni*.
- Ditte specializzate: *Termotecnico*.

## **MANUTENZIONI ESEGUIBILI DA PERSONALE SPECIALIZZATO**

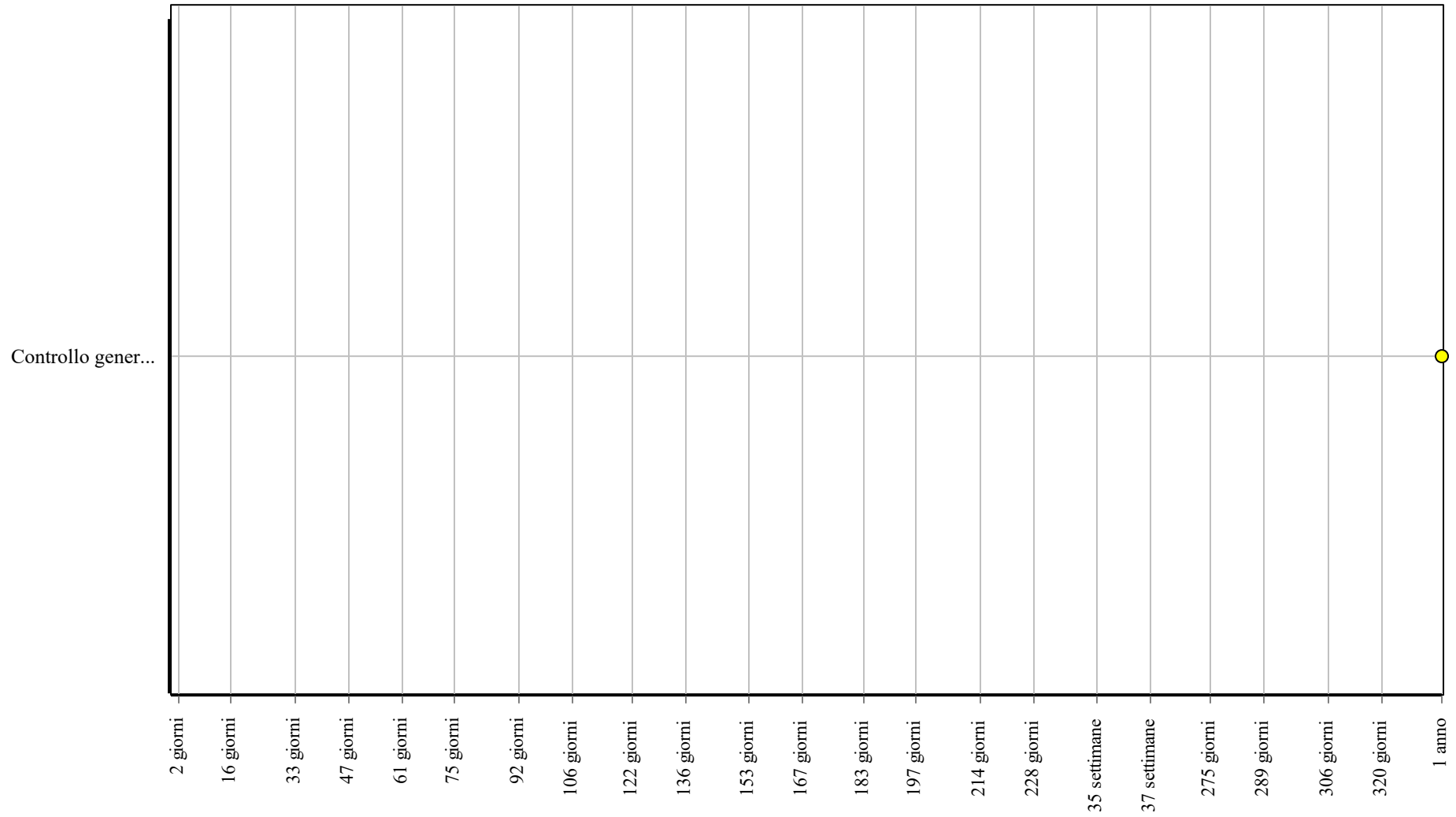
### **03.03.06.I01 Ripristino coibentazione**

*Cadenza: quando occorre*

Effettuare un ripristino dello strato di coibentazione delle tubazioni quando sono evidenti i segni di degradamento.

- Ditte specializzate: *Termoidraulico*.

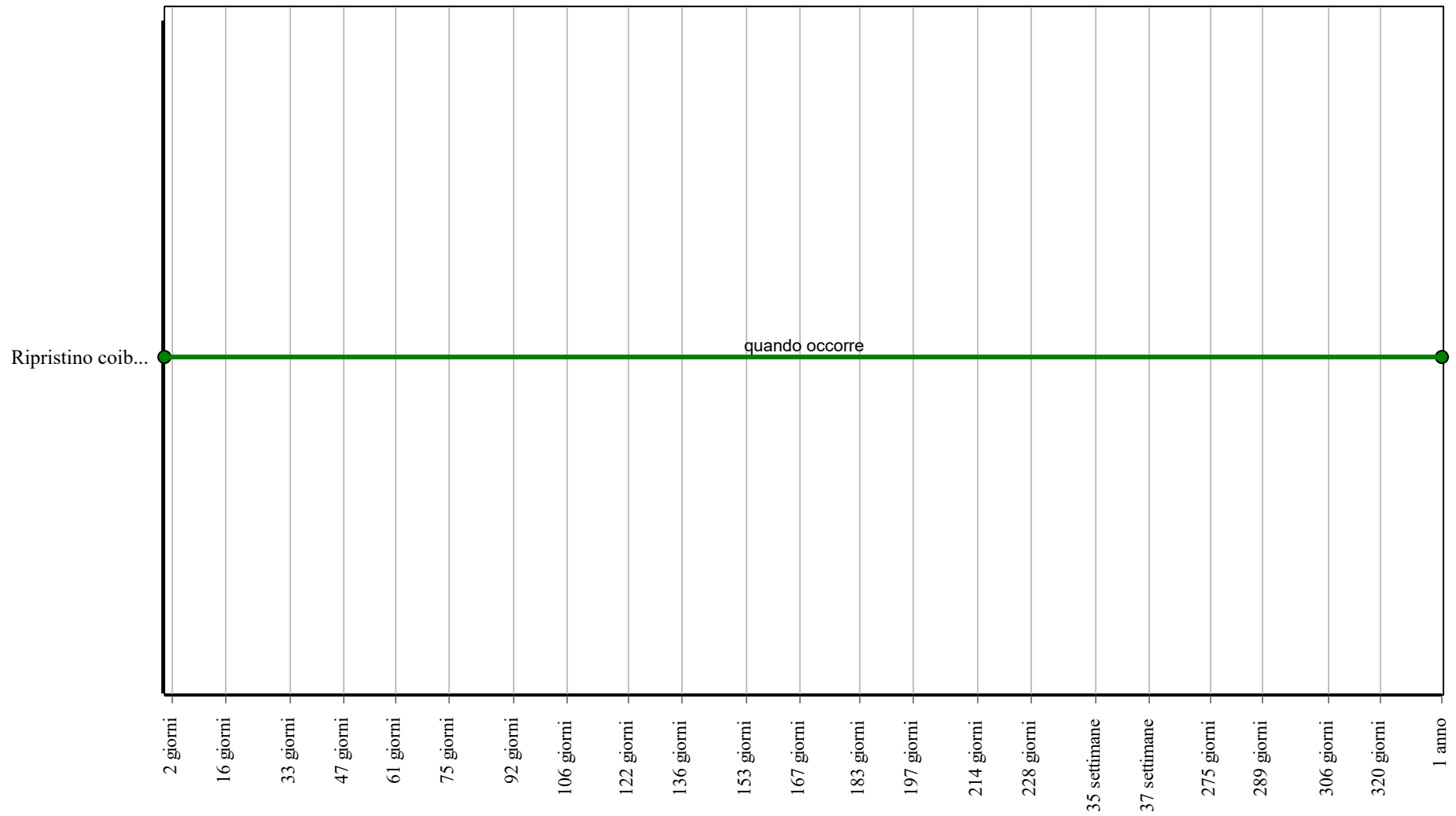
### Controlli: Tubi in acciaio



**Corpo d'Opera:** IMPIANTI TECNOLOGICI TRADIZIONALI

**Unità Tecnologica:** Impianto di climatizzazione

### Interventi: Tubi in acciaio



**Corpo d'Opera:** IMPIANTI TECNOLOGICI TRADIZIONALI

**Unità Tecnologica:** Impianto di climatizzazione

## Tubi in rame

Unità Tecnologica: 03.03  
Impianto di climatizzazione

### REQUISITI E PRESTAZIONI (EM)

#### 03.03.07.R01 (Attitudine al) controllo dell'aggressività dei fluidi

*Classe di Requisiti: Funzionalità tecnologica*

*Classe di Esigenza: Funzionalità*

Le tubazioni in rame devono garantire la circolazione dei fluidi termovettori evitando fenomeni di incrostazioni, corrosioni e depositi che possano compromettere il regolare funzionamento degli impianti stessi e la sicurezza degli utenti.

**Prestazioni:**

Le caratteristiche dei materiali utilizzati per la realizzazione delle tubazioni devono evitare la possibilità di trasformazioni fisico chimiche delle stesse durante il funzionamento.

**Livello minimo della prestazione:**

Le caratteristiche del rame e delle sua leghe utilizzate devono rispondere alle prescrizioni riportate dalla norma UNI EN 12449.

#### 03.03.07.R02 Resistenza alle temperature e a sbalzi di temperature

*Classe di Requisiti: Di stabilità*

*Classe di Esigenza: Sicurezza*

Le tubazioni in rame devono contrastare il prodursi di deformazioni o rotture sotto l'azione di temperature elevate o sbalzi improvvisi delle stesse.

**Prestazioni:**

I materiali utilizzati per le tubazioni di trasporto e ricircolo dei fluidi termovettori devono resistere alle temperature ed agli sbalzi termici prodotti durante il normale funzionamento.

**Livello minimo della prestazione:**

Possono essere utilizzati idonei rivestimenti per consentire il rispetto dei livelli previsti dalla norma UNI EN 12449.

### ANOMALIE RISCOINTRABILI

#### 03.03.07.A01 Difetti di coibentazione

Coibentazione deteriorata o assente per cui si hanno tratti di tubi scoperti.

#### 03.03.07.A02 Difetti di regolazione e controllo

Difetti di taratura dei dispositivi di sicurezza e controllo quali manometri, termometri, pressostati di comando.

#### 03.03.07.A03 Difetti di tenuta

Perdite o fughe dei fluidi circolanti nelle tubazioni.

#### 03.03.07.A04 Incrostazioni

Accumuli di materiale di deposito all'interno delle tubazioni ed in prossimità dei filtri che causano perdite o rotture delle tubazioni.

### CONTROLLI ESEGUIBILI DA PERSONALE SPECIALIZZATO

#### 03.03.07.C01 Controllo generale tubazioni

*Cadenza: ogni 12 mesi*

*Tipologia: Ispezione a vista*

Verificare le caratteristiche principali delle tubazioni con particolare riguardo a:

-tenuta delle congiunzioni a flangia; -giunti per verificare la presenza di lesioni o di sconessioni; -la stabilità de sostegni dei tubi; -vibrazioni; -presenza di acqua di condensa; -serrande e meccanismi di comando; -coibentazione dei tubi.

• Requisiti da verificare: 1) (Attitudine al) controllo della portata dei fluidi; 2) (Attitudine al) controllo dell'aggressività dei fluidi; 3) Resistenza alle temperature e a sbalzi di temperature; 4) Sostituibilità.

• Anomalie riscontrabili: 1) Difetti di coibentazione; 2) Difetti di regolazione e controllo; 3) Difetti di tenuta; 4) Incrostazioni.

• Ditte specializzate: Termotecnico.

### MANUTENZIONI ESEGUIBILI DA PERSONALE SPECIALIZZATO

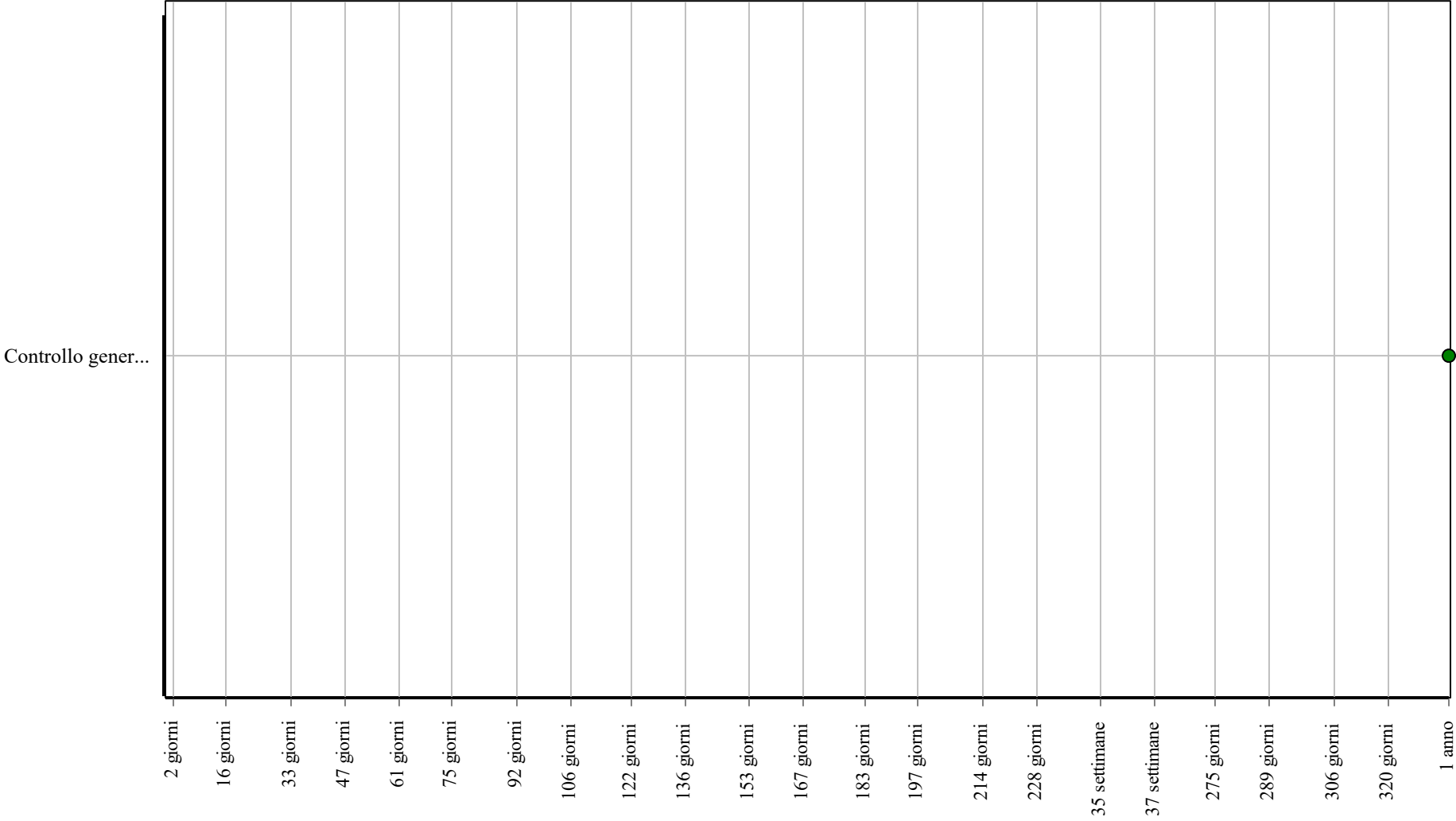
#### 03.03.07.I01 Ripristino coibentazione

*Cadenza: quando occorre*

Effettuare un ripristino dello strato di coibentazione delle tubazioni quando sono evidenti i segni di degradamento.

- Ditte specializzate: *Termoidraulico*.

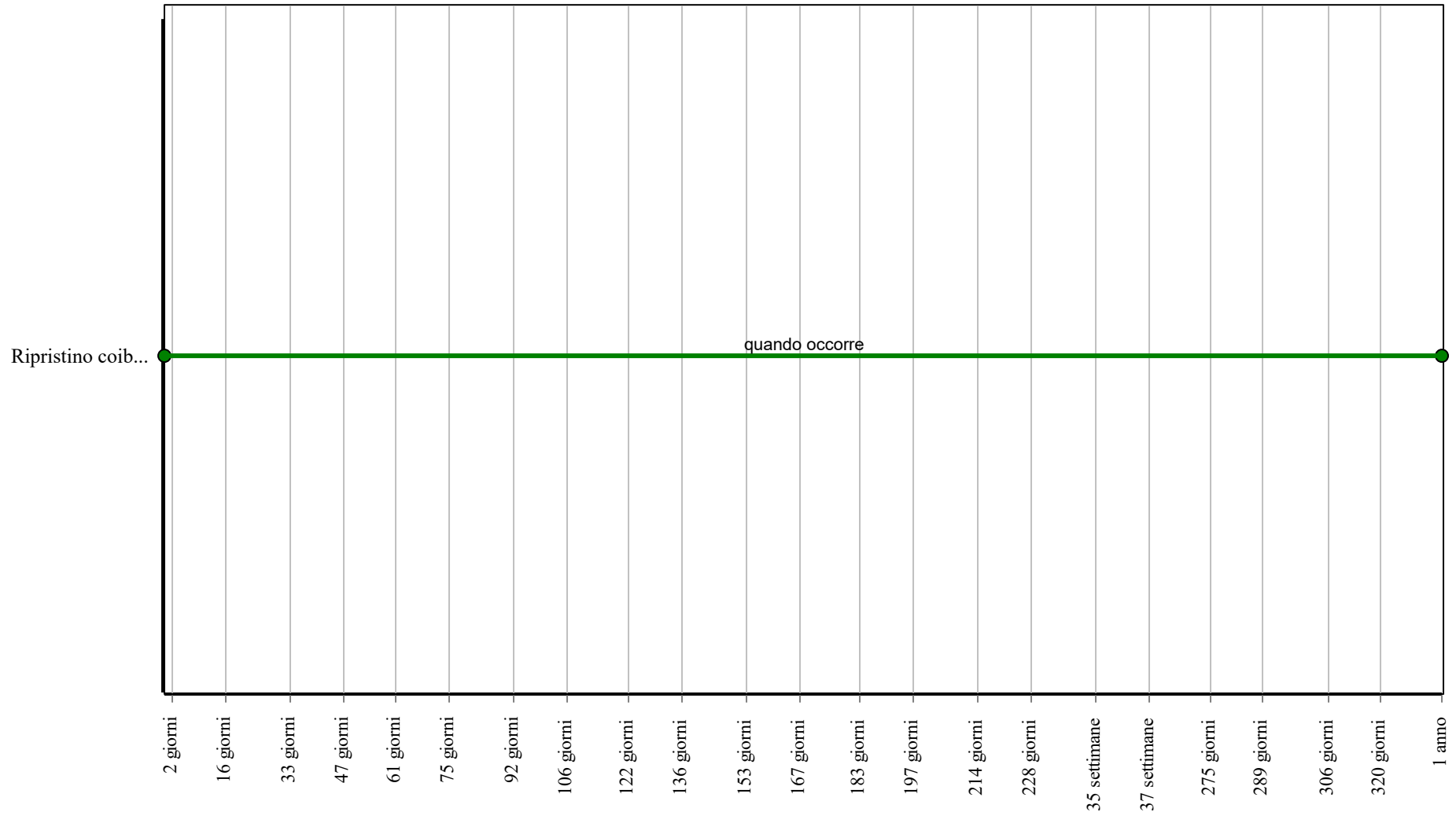
**Controlli: Tubi in rame**



**Corpo d'Opera:** IMPIANTI TECNOLOGICI TRADIZIONALI

**Unità Tecnologica:** Impianto di climatizzazione

### Interventi: Tubi in rame



**Corpo d'Opera:** IMPIANTI TECNOLOGICI TRADIZIONALI

**Unità Tecnologica:** Impianto di climatizzazione

## Ventilconvettori e termovettori

Unità Tecnologica: 03.03  
Impianto di climatizzazione

### REQUISITI E PRESTAZIONI (EM)

#### 03.03.08.R01 (Attitudine al) controllo della temperatura dell'aria ambiente

*Classe di Requisiti: Termici ed igrotermici*

*Classe di Esigenza: Benessere*

I ventilconvettori e termovettori devono essere realizzati in modo da garantire i valori di progetto della temperatura dell'aria nei locali serviti indipendentemente dalle condizioni climatiche esterne ed interne.

**Prestazioni:**

La temperatura dell'aria nei locali riscaldati non deve superare i 20°C, con una tolleranza di 1 °C. Sono ammessi sbalzi dei valori della temperatura dell'aria ambiente purché questi non superino il +/- 1 °C nel periodo invernale e i +/- 2 °C nel periodo estivo.

**Livello minimo della prestazione:**

La temperatura dei fluidi termovettori deve essere verificata nella parte centrale dei locali serviti e ad un'altezza dal pavimento di 1,5 m. I valori ottenuti devono essere confrontati con quelli di progetto ed è ammessa una tolleranza di +/- 0,5 °C nel periodo invernale e +/- 1 °C nel periodo estivo.

#### 03.03.08.R02 (Attitudine al) controllo della velocità dell'aria ambiente

*Classe di Requisiti: Termici ed igrotermici*

*Classe di Esigenza: Benessere*

I ventilconvettori e termovettori devono funzionare in modo da non creare movimenti d'aria che possano dare fastidio alle persone.

**Prestazioni:**

Per assicurare una buona distribuzione del fluido occorre che i terminali di mandata dell'aria e quelli di ripresa siano ben distribuiti nell'ambiente da climatizzare. In ogni caso si può misurare la velocità dell'aria nella zona occupata dalle persone mediante appositi strumenti di precisione (es. anemometro a filo caldo).

**Livello minimo della prestazione:**

Per non creare fastidiosi movimenti dell'aria occorre che la velocità della stessa non superi i 0,15 m/s. E' comunque ammessa una velocità superiore (nelle immediate vicinanze di bocchette di estrazione o di mandata dell'aria) fino a 0,7 m/s sempre che siano evitati disturbi diretti alle persone.

#### 03.03.08.R03 (Attitudine al) controllo dell'umidità dell'aria ambiente

*Classe di Requisiti: Termici ed igrotermici*

*Classe di Esigenza: Benessere*

I ventilconvettori e termovettori devono essere realizzati in modo da garantire i valori di progetto della umidità dell'aria nei locali serviti indipendentemente dalle condizioni climatiche esterne ed interne.

**Prestazioni:**

Per garantire condizioni ottimali occorre che i valori dell'umidità relativa dell'aria negli ambienti climatizzati sia compresa fra il 40% ed il 60% nel periodo invernale e fra il 40% ed il 50% nel periodo estivo.

**Livello minimo della prestazione:**

I valori dell'umidità relativa dell'aria devono essere verificati e misurati nella parte centrale dei locali, ad un'altezza dal pavimento di 1,5 m, utilizzando idonei strumenti di misurazione (es. psicrometro ventilato): rispetto ai valori di progetto è ammessa una tolleranza di +/- 5%.

### ANOMALIE RISCONTRABILI

#### 03.03.08.A01 Accumuli d'aria nei circuiti

Accumuli d'aria all'interno dei circuiti che impediscono il corretto funzionamento.

#### 03.03.08.A02 Difetti di filtraggio

Difetti di tenuta e perdita di materiale dai filtri.

#### 03.03.08.A03 Difetti di funzionamento dei motori elettrici

Cattivo funzionamento dei motori dovuto a mancanza improvvisa di energia elettrica, guasti, ecc.

#### 03.03.08.A04 Difetti di lubrificazione



Funzionamento non ottimale per mancanza di lubrificante.

### **03.03.08.A05 Difetti di taratura dei sistemi di regolazione**

Difetti di funzionamento ai sistemi di regolazione e controllo.

### **03.03.08.A06 Difetti di tenuta**

Fughe dei fluidi termovettori in circolazione.

### **03.03.08.A07 Fughe di fluidi nei circuiti**

Fughe dei fluidi nei vari circuiti.

### **03.03.08.A08 Rumorosità**

Eccessivo livello del rumore prodotto durante il funzionamento.

## **CONTROLLI ESEGUIBILI DA PERSONALE SPECIALIZZATO**

### **03.03.08.C01 Controllo generale dei ventilconvettori**

*Cadenza: ogni 12 mesi*

*Tipologia: Ispezione a vista*

Verificare lo stato degli elettroventilatori con particolare riferimento al controllo della rumorosità dei cuscinetti e del senso di rotazione dei motori degli elettroventilatori.

- Requisiti da verificare: 1) *(Attitudine al) controllo del rumore prodotto.*
- Anomalie riscontrabili: 1) *Difetti di funzionamento dei motori elettrici;* 2) *Rumorosità.*
- Ditte specializzate: *Termoidraulico.*

## **MANUTENZIONI ESEGUIBILI DA PERSONALE SPECIALIZZATO**

### **03.03.08.I01 Pulizia bacinelle di raccolta condense dei ventilconvettori**

*Cadenza: ogni mese*

Effettuare una pulizia delle bacinelle di raccolta condense e del relativo scarico utilizzando idonei disinfettanti.

- Ditte specializzate: *Termoidraulico.*

### **03.03.08.I02 Pulizia batterie di scambio dei ventilconvettori**

*Cadenza: ogni 12 mesi*

Effettuare una pulizia delle batterie mediante aspiratore d'aria e spazzolatura delle alette.

- Ditte specializzate: *Termoidraulico.*

### **03.03.08.I03 Pulizia filtri dei ventilconvettori**

*Cadenza: ogni 3 mesi*

Effettuare una pulizia dei filtri mediante aspiratore d'aria ed un lavaggio dei filtri con acqua e solventi. Asciugare i filtri alla fine di ogni intervento.

- Ditte specializzate: *Termoidraulico.*

### **03.03.08.I04 Pulizia griglie dei canali**

*Cadenza: ogni 12 mesi*

Eseguire un lavaggio chimico per effettuare una disincrostazione degli eventuali depositi di polvere o altro.

- Ditte specializzate: *Termoidraulico.*

### **03.03.08.I05 Pulizia griglie e filtri dei ventilconvettori**

*Cadenza: ogni 12 mesi*

Effettuare una pulizia dei filtri aria utilizzando aspiratori. Effettuare inoltre una pulizia delle bocchette di mandata e di ripresa, delle griglie e delle cassette miscelatrici.

- Ditte specializzate: *Termoidraulico.*

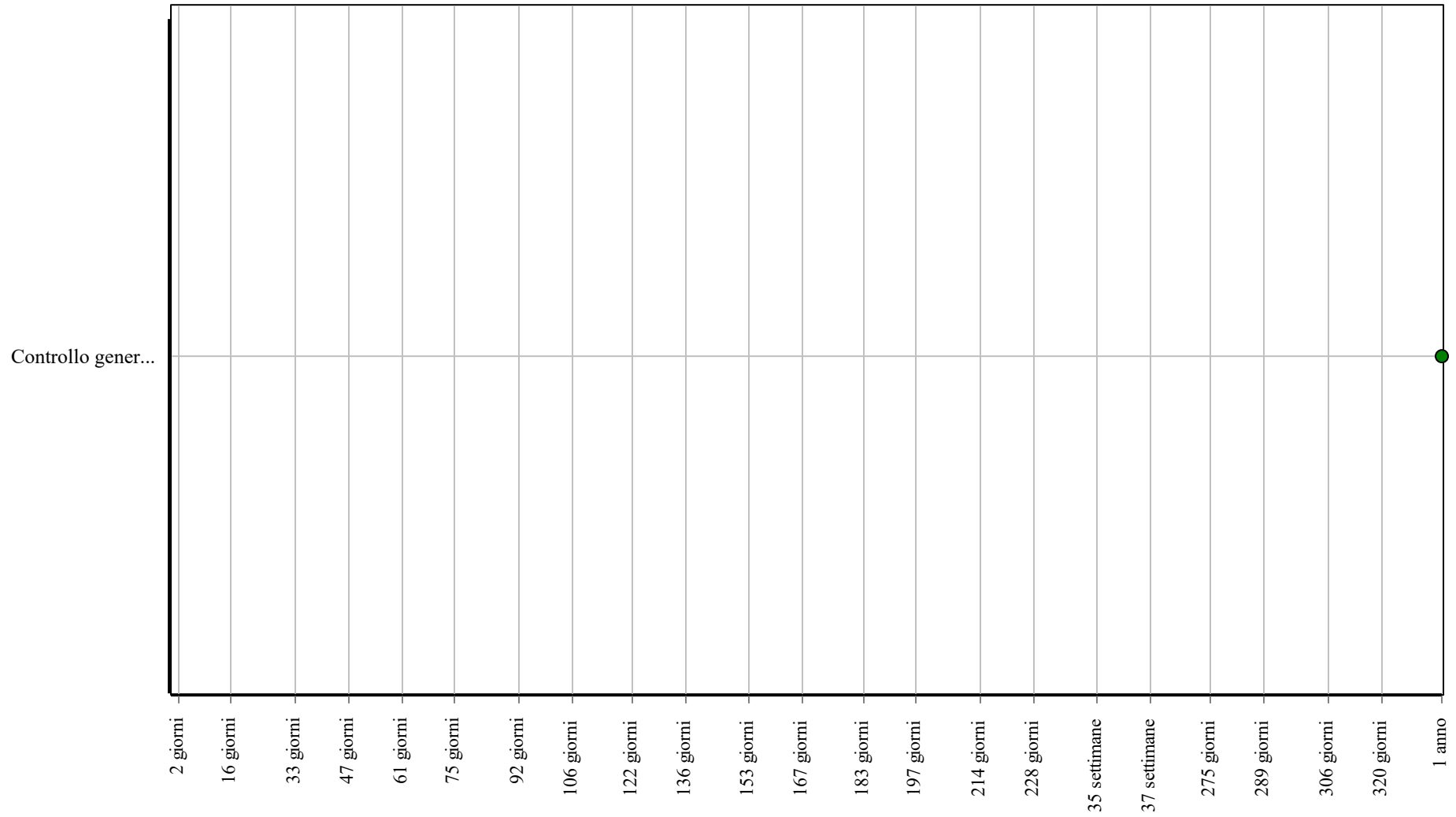
### **03.03.08.I06 Sostituzione filtri dei ventilconvettori**

*Cadenza: quando occorre*

Sostituire i filtri quando sono usurati seguendo le indicazioni fornite dal costruttore.

- Ditte specializzate: *Termoidraulico.*

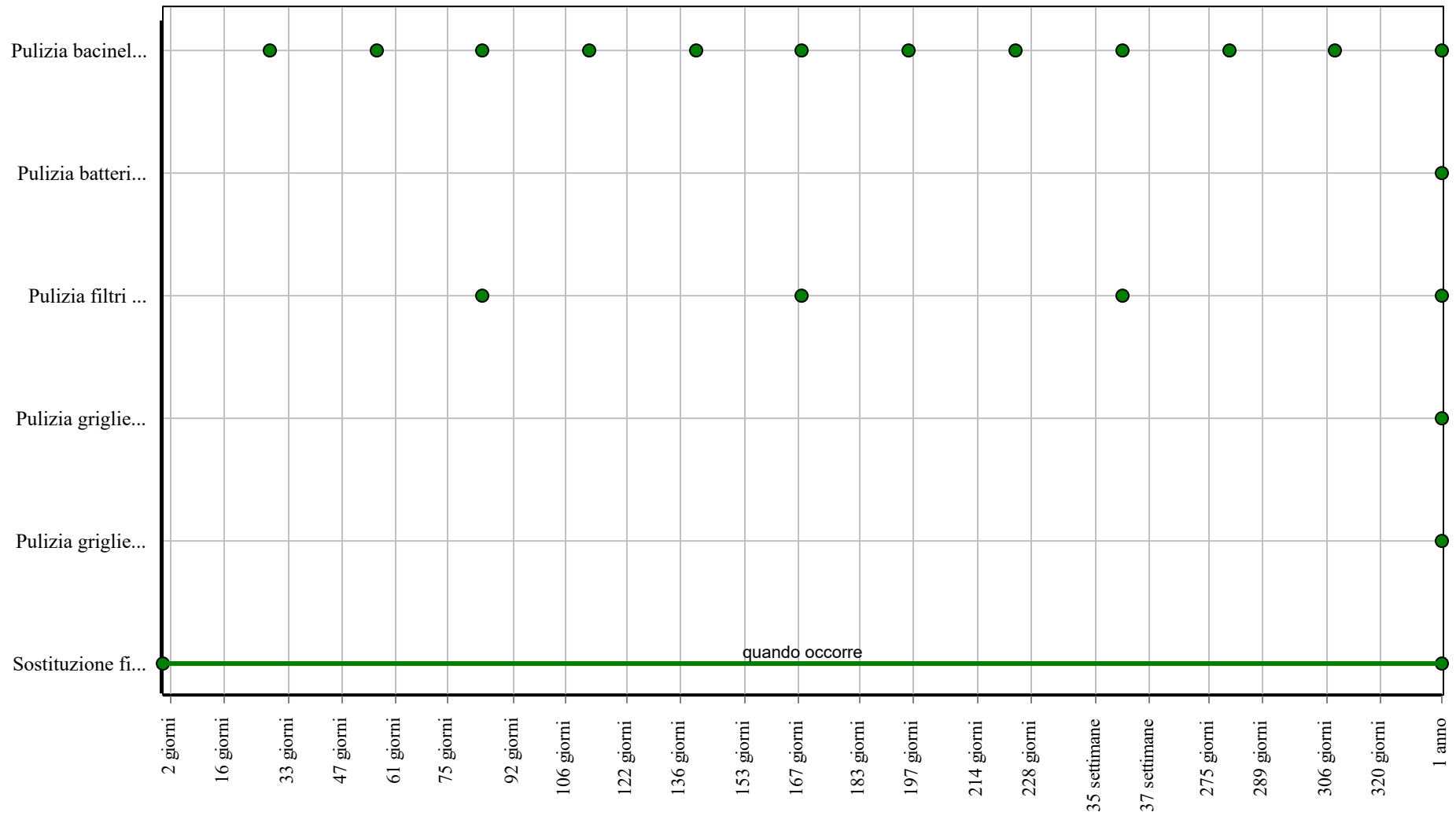
### Controlli: Ventilconvettori e termovettori



**Corpo d'Opera:** IMPIANTI TECNOLOGICI TRADIZIONALI

**Unità Tecnologica:** Impianto di climatizzazione

### Interventi: Ventilconvettori e termovettori



**Corpo d'Opera:** IMPIANTI TECNOLOGICI TRADIZIONALI

**Unità Tecnologica:** Impianto di climatizzazione

## **IMPIANTI DI SICUREZZA**

Insieme delle unità e degli elementi tecnici del sistema edilizio aventi funzione di tutelare gli utenti e/o il sistema edilizio a fronte di eventuali situazioni di pericolo che potrebbero sorgere.

### **UNITÀ TECNOLOGICHE:**

---

- ° 04.01 Impianto di sicurezza e antincendio

## Impianto di sicurezza e antincendio

L'impianto di sicurezza deve fornire segnalazioni ottiche e/o acustiche agli occupanti di un edificio affinché essi, in caso di possibili incendi, possano intraprendere adeguate azioni di protezione contro l'incendio oltre ad eventuali altre misure di sicurezza per un tempestivo esodo. Le funzioni di rivelazione incendio e allarme incendio possono essere combinate in un unico sistema.

Generalmente un impianto di rivelazione e allarme è costituito da:

- rivelatori d'incendio;
- centrale di controllo e segnalazione;
- dispositivi di allarme incendio;
- punti di segnalazione manuale;
- dispositivo di trasmissione dell'allarme incendio;
- stazione di ricevimento dell'allarme incendio;
- comando del sistema automatico antincendio;
- sistema automatico antincendio;
- dispositivo di trasmissione dei segnali di guasto;
- stazione di ricevimento dei segnali di guasto;
- apparecchiatura di alimentazione.

L'impianto antincendio è l'insieme degli elementi tecnici aventi funzione di prevenire, eliminare, limitare o segnalare incendi. L'impianto antincendio, nel caso di edifici per civili abitazioni, è richiesto quando l'edificio supera i 24 metri di altezza. L'impianto è generalmente costituito da:

- rete idrica di adduzione in ferro zincato;
- bocche di incendio in cassetta (manichette, lance, ecc.);
- attacchi per motopompe dei VV.FF.;
- estintori (idrici, a polvere, a schiuma, carrellati, ecc.).

### REQUISITI E PRESTAZIONI (UT)

#### 04.01.R01 Utilizzo di materiali, elementi e componenti caratterizzati da un'elevata durabilità

*Classe di Requisiti: Utilizzo razionale delle risorse*

*Classe di Esigenza: Salvaguardia ambiente*

Utilizzo razionale delle risorse attraverso l'impiego di materiali con una elevata durabilità.

##### **Prestazioni:**

Nelle fasi progettuali dell'opera individuare e scegliere elementi e componenti caratterizzati da una durabilità elevata.

##### **Livello minimo della prestazione:**

Nella fase progettuale bisogna garantire una adeguata percentuale di elementi costruttivi caratterizzati da una durabilità elevata.

#### 04.01.R02 Utilizzo di tecniche costruttive che facilitino il disassemblaggio a fine vita

*Classe di Requisiti: Utilizzo razionale delle risorse*

*Classe di Esigenza: Salvaguardia ambiente*

Utilizzo razionale delle risorse attraverso la selezione di tecniche costruttive che rendano agevole il disassemblaggio alla fine del ciclo di vita.

##### **Prestazioni:**

Nella fase di progettazione fare prevalere la scelta su sistemi costruttivi che facilitano la smontabilità dei componenti ed i successivi processi di demolizione e recupero dei materiali.

##### **Livello minimo della prestazione:**

Nella fase progettuale bisogna garantire una adeguata percentuale di sistemi costruttivi che facilitano il disassemblaggio alla fine del ciclo di vita.

### ELEMENTI MANUTENIBILI DELL'UNITÀ TECNOLOGICA:

- 04.01.01 Porte REI
- 04.01.02 Estintori ad anidride carbonica
- 04.01.03 Unità di segnalazione

## Porte REI

Unità Tecnologica: 04.01

Impianto di sicurezza e antincendio

Le porte tagliafuoco (o porte REI) hanno la funzione di proteggere quegli spazi o luoghi sicuri, ai quali ne consentono l'ingresso e/o l'uscita, dalle azioni provocate da eventuali incendi. Nelle zone di maggiore afflusso di persone le porte tagliafuoco devono essere anche porte antipanico. Le dimensioni ed i materiali sono normati secondo le prescrizioni in materia di sicurezza. In genere vengono impiegati materiali di rivestimento metallici con all'interno materiali isolanti stabili alle alte temperature. Il dispositivo di emergenza deve essere realizzato in modo da consentire lo sganciamento della porta dall'interno in meno di 1 secondo. Tra i diversi dispositivi in produzione vi sono i dispositivi di emergenza con azionamento mediante maniglia a leva e i dispositivi di emergenza con azionamento mediante piastra a spinta.

### REQUISITI E PRESTAZIONI (EM)

#### 04.01.01.R01 Resistenza al fuoco per porte tagliafuoco

*Classe di Requisiti: Protezione antincendio*

*Classe di Esigenza: Sicurezza*

I materiali costituenti le porte tagliafuoco, sottoposti all'azione del fuoco non devono subire trasformazioni chimico-fisiche.

##### Prestazioni:

Le porte tagliafuoco devono avere la resistenza al fuoco (REI) indicata di seguito, espressa in termini di tempo entro il quale l'infisso conserva stabilità, tenuta; la fiamma e ai fumi nonché isolamento termico.

Le porte sono così classificate come REI: 15 - 30 - 45 - 60 - 90 - 120 - 180; questi valori si ottengono attraverso l'utilizzo di materiali di rivestimento metallici con all'interno materiali isolanti stabili ad alte temperature.

##### Livello minimo della prestazione:

I serramenti dovranno essere scelti in base alla individuazione della classe di resistenza al fuoco REI in funzione dell'altezza dell'edificio e rispettare i seguenti valori:

- altezza antincendio [m] da 12 a 32, Classe REI [min.] = 60;
- altezza antincendio [m] da oltre 32 a 80, Classe REI [min.] = 90;
- altezza antincendio [m] oltre 80, Classe REI [min.] = 120.

Inoltre il materiale previsto per la realizzazione del dispositivo antipanico dovrà consentire il funzionamento a temperature comprese tra i -20°C e i +100°C (UNI EN 1125).

#### 04.01.01.R02 Stabilità chimico reattiva per porte tagliafuoco

*Classe di Requisiti: Protezione dagli agenti chimici ed organici*

*Classe di Esigenza: Sicurezza*

Le porte tagliafuoco e i materiali costituenti sotto l'azione di sostanze chimiche con le quali possono venire in contatto non dovranno produrre reazioni chimiche.

##### Prestazioni:

Sotto l'azione degli agenti chimici normalmente presenti nell'aria o provenienti dall'utilizzazione degli ambienti, le porte tagliafuoco devono conservare inalterate le caratteristiche chimico-fisiche, dimensionali, funzionali e di finitura superficiale, in modo da assicurare il rispetto dei limiti prestazionali.

##### Livello minimo della prestazione:

Le porte antipanico dovranno avere una resistenza alla corrosione pari ad almeno al grado 3, in base a quanto previsto dalle UNI EN 1670 e UNI EN 1125.

### ANOMALIE RICONTRABILI

#### 04.01.01.A01 Alterazione cromatica

Alterazione che si può manifestare attraverso la variazione di uno o più parametri che definiscono il colore: tinta, chiarezza, saturazione. Può evidenziarsi in modo localizzato o in zone più ampie diversamente a secondo delle condizioni.

#### 04.01.01.A02 Bolla

Rigonfiamento della pellicola causato spesso da eccessiva temperatura.

#### 04.01.01.A03 Corrosione

Decadimento dei materiali metallici a causa della combinazione con sostanze presenti nell'ambiente (ossigeno, acqua, anidride carbonica, ecc.).

#### 04.01.01.A04 Deformazione

Variazione geometriche e morfologiche dei profili e degli elementi di tamponamento per fenomeni di ritiro quali imbarcamento, svergolamento, ondulazione.

#### 04.01.01.A05 Deposito superficiale

Accumulo di pulviscolo atmosferico o di altri materiali estranei quali microrganismi, residui organici, ecc. di spessore variabile, poco coerente e poco aderente al materiale sottostante.

#### **04.01.01.A06 Distacco**

Distacco di due o più strati di un pannello per insufficiente adesione delle parti.

#### **04.01.01.A07 Fessurazione**

Formazione di soluzioni di continuità nel materiale con distacco macroscopico delle parti.

#### **04.01.01.A08 Frantumazione**

Riduzione della lastra di vetro in frammenti per cause traumatiche.

#### **04.01.01.A09 Fratturazione**

Formazione di soluzioni di continuità nel materiale con o senza spostamento delle parti.

#### **04.01.01.A10 Incrostazione**

Deposito a strati molto aderente al substrato composto generalmente da sostanze inorganiche o di natura biologica.

#### **04.01.01.A11 Lesione**

Degradazione che si manifesta in seguito ad eventi traumatici con effetti di soluzione di continuità con o senza distacco tra le parti.

#### **04.01.01.A12 Macchie**

Pigmentazione accidentale e localizzata della superficie.

#### **04.01.01.A13 Non ortogonalità**

La ortogonalità dei telai mobili rispetto a quelli fissi dovuta generalmente per la mancanza di registrazione periodica dei fissaggi.

#### **04.01.01.A14 Patina**

Variazione del colore originario del materiale per alterazione della superficie dei materiali per fenomeni non legati a degradazione.

#### **04.01.01.A15 Perdita di lucentezza**

Opacizzazione del legno.

#### **04.01.01.A16 Perdita di materiale**

Mancanza di parti e di piccoli elementi in seguito ad eventi traumatici.

#### **04.01.01.A17 Perdita di trasparenza**

Perdita di trasparenza ed aumento della fragilità del vetro a causa dell'azione di agenti esterni.

#### **04.01.01.A18 Scagliatura, screpolatura**

Distacco totale o parziale di parti della pellicola dette scaglie che avviene in prossimità di scollamenti o soluzioni di continuità.

#### **04.01.01.A19 scollamenti della pellicola**

Mancanza di aderenza della pellicola al substrato per cause diverse e successiva scagliatura.

#### **04.01.01.A20 Anomalie di funzionamento**

Difetti di funzionamento dei dispositivi antincendio.

#### **04.01.01.A21 Mancanza certificazione antincendio**

Mancanza o perdita delle caratteristiche antincendio.

### **CONTROLLI ESEGUIBILI DA PERSONALE SPECIALIZZATO**

#### **04.01.01.C01 Controllo controbocchette**

*Cadenza: ogni mese*

*Tipologia: Controllo*

Verificare il posizionamento delle controbocchette a pavimento rispetto al filo del pavimento, assicurandosi che l'altezza superiore non sia maggiore di 15 mm. Verificare inoltre l'assenza di polvere e sporcizia.

- Anomalie riscontrabili: 1) *Deposito superficiale.*
- Ditte specializzate: *Specializzati vari.*

#### **04.01.01.C02 Controllo maniglione**

*Cadenza: ogni mese*

*Tipologia: Controllo*

Controllo del corretto funzionamento dei maniglioni e degli elementi di manovra che regolano lo sblocco delle ante.

- Anomalie riscontrabili: 1) *Deformazione.*
- Ditte specializzate: *Specializzati vari.*

#### **04.01.01.C03 Controllo efficienza dispositivi (CAM)**

*Cadenza: ogni mese*

*Tipologia: Ispezione*

Verificare la corretta funzionalità dei dispositivi antincendio; controllare la relativa conformità antincendio.

- Requisiti da verificare: 1) *Utilizzo di materiali, elementi e componenti caratterizzati da un'elevata durabilità*; 2) *Utilizzo di tecniche costruttive che facilitino il disassemblaggio a fine vita*.

- Anomalie riscontrabili: 1) *Anomalie di funzionamento*; 2) *Mancanza certificazione antincendio*.

- Ditte specializzate: *Tecnico antincendio*.

## **MANUTENZIONI ESEGUIBILI DA PERSONALE SPECIALIZZATO**

### **04.01.01.I01 Regolazione controtelai**

*Cadenza: ogni 12 mesi*

Regolazione del fissaggio dei controtelai alle pareti.

- Ditte specializzate: *Serramentista*.

### **04.01.01.I02 Regolazione telai**

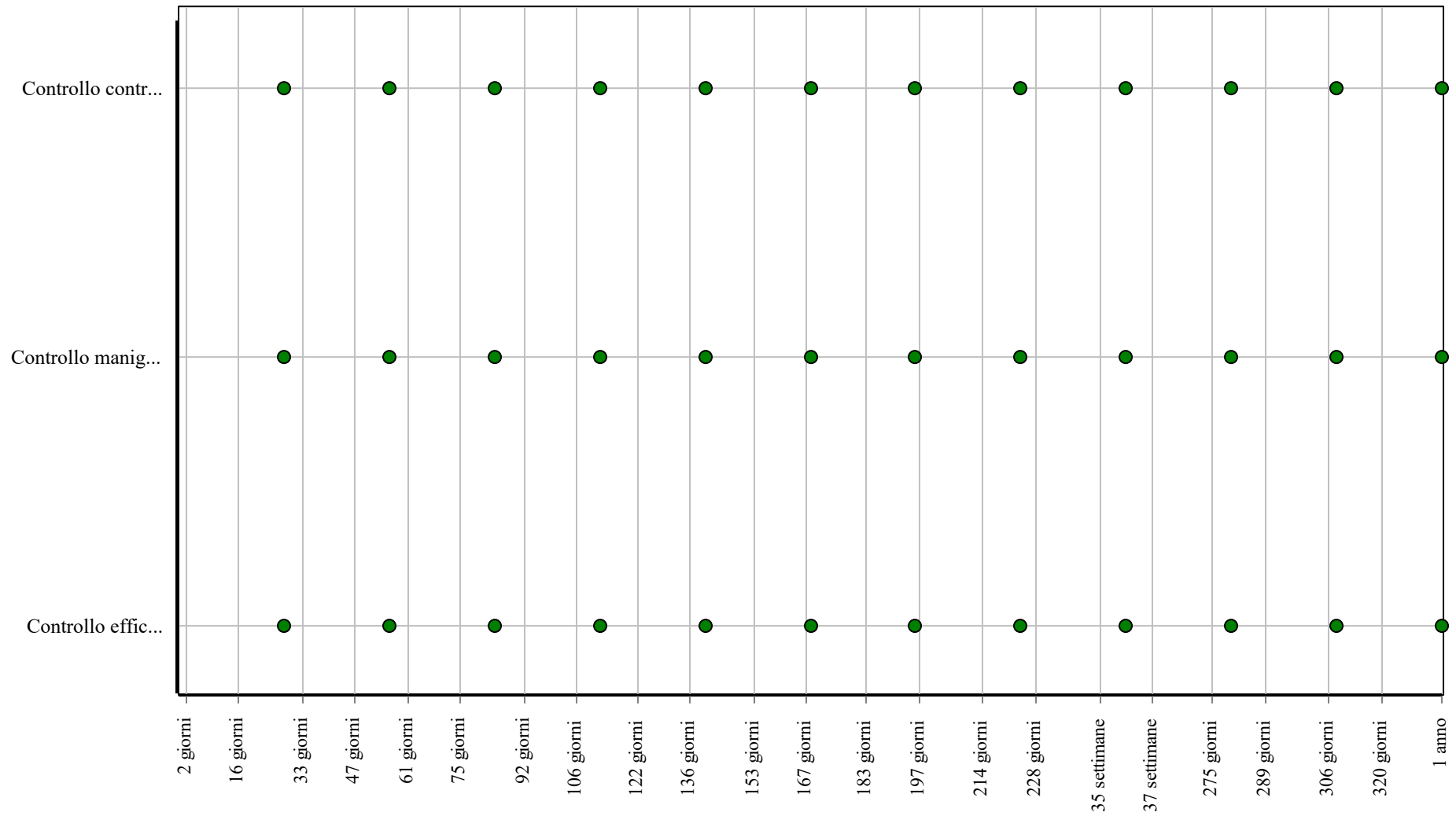
*Cadenza: ogni 12 mesi*

Regolazione del fissaggio dei telai ai controtelai.

- Ditte specializzate: *Serramentista*.



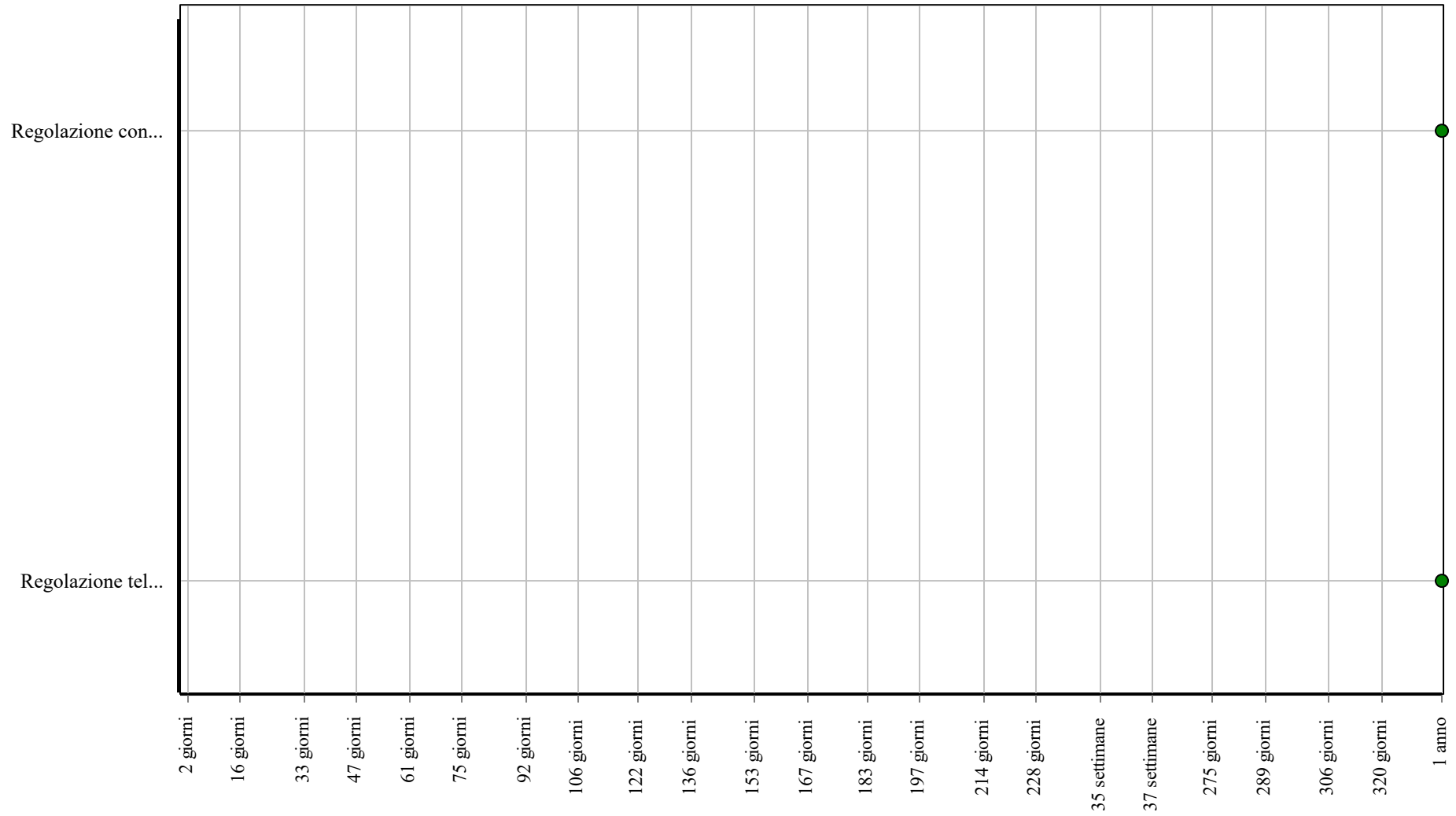
### Controlli: Porte REI



**Corpo d'Opera:** IMPIANTI DI SICUREZZA

**Unità Tecnologica:** Impianto di sicurezza e antincendio

### Interventi: Porte REI



**Corpo d'Opera:** IMPIANTI DI SICUREZZA

**Unità Tecnologica:** Impianto di sicurezza e antincendio

## Estintori ad anidride carbonica

Unità Tecnologica: 04.01

Impianto di sicurezza e antincendio

Si impiegano su fuochi di classe B, C e su apparecchiature elettriche sotto tensione. Funzionano a temperature comprese tra - 5 e + 60 °C ma non possono essere adoperati in ambienti di ridotte dimensioni in quanto la concentrazione di anidride carbonica può risultare nociva per le persone.

### REQUISITI E PRESTAZIONI (EM)

#### 04.01.02.R01 (Attitudine al) controllo della portata dei fluidi

*Classe di Requisiti: Funzionalità d'uso*

*Classe di Esigenza: Funzionalità*

Gli estintori ed i relativi accessori (sicura, valvola di sicurezza, tubo flessibile) in rapporto al tipo di estinguente utilizzato devono garantire una portata della carica in grado di garantire i valori minimi di portata stabiliti per legge.

##### **Prestazioni:**

Per garantire un livello minimo di prestazione occorre che le cariche nominali (scelte in funzione del tipo di agente estinguente) degli estintori carrellati non siano inferiori a quelle definite dalla normativa di settore.

##### **Livello minimo della prestazione:**

Le cariche nominali che devono assicurare gli estintori carrellati sono le seguenti:

- per estintori a schiuma una carica di 50-100-150 litri;
- per estintori a polvere chimica una carica di 30-50-100-150 Kg;
- per estintori ad anidride carbonica una carica di 18-27-54 Kg;
- per estintori ad idrocarburi alogenati una carica di 30-50 Kg.

#### 04.01.02.R02 (Attitudine al) controllo della tenuta

*Classe di Requisiti: Di stabilità*

*Classe di Esigenza: Sicurezza*

Gli estintori indipendentemente dall'agente estinguente utilizzato, devono essere in grado di evitare fughe degli agenti stessi.

##### **Prestazioni:**

Il controllo della tenuta degli estintori deve essere sempre garantito. La scala dell'indicatore di pressione deve avere:

- una zona di zero (per l'indicazione di pressione nulla) con una lancetta di indicazione;
- una zona di colore verde (zona operativa), corrispondente alle pressioni comprese tra le temperature di utilizzazione. Le zone ai due lati di quella verde devono essere di colore rosso.

##### **Livello minimo della prestazione:**

L'indicatore di pressione deve funzionare nell'intervallo di tolleranza di errore consentito. I materiali costruttivi dell'indicatore di pressione devono essere compatibili con le sostanze contenute (mezzo estinguente e gas ausiliario). Tutte le prove per accertare il controllo della tenuta degli estintori devono essere eseguite a temperatura di 20 +/- 5 °C. Gli errori di lettura tollerati sono:

- massimo +1 bar in corrispondenza dell'estremo della zona verde relativo alla pressione più bassa;
- +/- 6% in corrispondenza dell'estremo della zona verde relativo alla pressione più alta;
- il valore P (+20 °C) deve essere indicato sulla scala ed il relativo errore massimo tollerato è + 0,5 bar.

#### 04.01.02.R03 Comodità di uso e manovra

*Classe di Requisiti: Funzionalità d'uso*

*Classe di Esigenza: Funzionalità*

Gli estintori ed i relativi accessori (sicura, valvola di sicurezza, tubo flessibile) devono presentare caratteristiche di facilità di uso, di funzionalità e di manovrabilità.

##### **Prestazioni:**

Per garantire una comodità d'uso e quindi di funzionamento occorre che:

- l'emissione iniziale del mezzo estinguente non deve dipendere dalla ripetizione di una data manovra sullo stesso dispositivo;
- il meccanismo di azionamento deve essere dotato di una sicura, per prevenire funzionamenti intempestivi, che deve essere attivata con un'operazione distinta da quella compiuta per l'azionamento;
- l'elemento di sicurezza deve essere sigillato (da filo metallico con piombino). La sicura deve essere costruita in modo che nessuna azione manuale volontaria può provocare la scarica senza sblocco della sicura stessa, non deformi né rompa alcuna parte del meccanismo in modo tale da impedire la successiva scarica dell'estintore;
- tutti gli estintori con massa di agente estinguente maggiore di 3 kg, o un volume di agente estinguente maggiore di 3 l, devono essere dotati di un tubo flessibile di scarica. La lunghezza del tronco flessibile del tubo non deve essere minore di 400 mm.

Gli estintori devono essere dotati di una valvola di intercettazione, atta all'interruzione temporanea della scarica del mezzo estinguente. La valvola deve essere sufficientemente resistente a perdite dopo la cessazione della scarica.

**Livello minimo della prestazione:**

E' opportuno che sia assicurata la qualità della progettazione, della fabbricazione e dell'installazione dei materiali e componenti con riferimento a quanto indicato dalle norme e come certificato dalle ditte costruttrici di detti materiali e componenti.

**04.01.02.R04 Efficienza**

*Classe di Requisiti: Funzionalità tecnologica*

*Classe di Esigenza: Funzionalità*

Gli estintori ed i relativi accessori (sicura, valvola di sicurezza, tubo flessibile) devono essere in grado di mantenere inalterate nel tempo le proprie capacità di rendimento assicurando un buon funzionamento.

**Prestazioni:**

Gli estintori di incendio portatili devono essere atti al funzionamento a temperature comprese fra -20 °C e +60 °C.

**Livello minimo della prestazione:**

E' opportuno che sia assicurata la qualità della progettazione, della fabbricazione e dell'installazione dei materiali e componenti con riferimento a quanto indicato dalle norme e come certificato dalle ditte costruttrici. Gli estintori devono soddisfare i seguenti requisiti:

- la scarica deve iniziare entro 10 s dall'apertura della valvola di intercettazione;
- la durata della scarica non deve essere minore del valore specificato dal costruttore;
- non più del 15% della carica iniziale di polvere BC o del 10% di quella degli altri agenti estinguenti deve rimanere nell'estintore dopo scarica ininterrotta, compreso tutto il gas ausiliario.

**04.01.02.R05 Resistenza alla corrosione**

*Classe di Requisiti: Di stabilità*

*Classe di Esigenza: Sicurezza*

Gli estintori devono essere in grado di contrastare in modo efficace il prodursi di fenomeni di corrosione.

**Prestazioni:**

Per accertare la resistenza alla corrosione degli estintori si effettuano delle prove secondo quanto previsto dalle norme.

**Livello minimo della prestazione:**

Un estintore campione completo viene sottoposto per un periodo di 480 h alla prova di nebbia salina seguendo le modalità indicate dalla norma ISO 9227.

Al termine della prova devono essere soddisfatti i requisiti seguenti:

- il funzionamento meccanico di tutti gli organi deve risultare inalterato;
- la forza e/o l'energia di azionamento deve essere conforme a quanto prescritto dalla normativa;
- la durata di funzionamento deve essere conforme a quanto prescritto dalla normativa;
- l'eventuale indicatore di pressione deve mantenersi funzionante;
- non deve esservi alcuna corrosione del metallo dell'estintore.

Al termine della prova i campioni devono essere lavati accuratamente per asportarne i depositi di sale.

**04.01.02.R06 Resistenza meccanica**

*Classe di Requisiti: Di stabilità*

*Classe di Esigenza: Sicurezza*

Gli estintori devono essere in grado di contrastare in modo efficace il prodursi di deformazioni o rotture sotto l'azione di determinate sollecitazioni.

**Prestazioni:**

La prova per accertare la resistenza meccanica, deve essere eseguita su quattro estintori carichi e con tutti i relativi accessori (che normalmente sono sottoposti a pressione durante il funzionamento).

L'estintore è considerato idoneo qualora non si manifesti alcuno scoppio o rottura di componenti ed in ogni caso anche quando si verificano accettabili perdite non pericolose.

**Livello minimo della prestazione:**

La prova (effettuata su 4 estintori almeno) deve essere eseguita come segue:

un martello cilindrico di acciaio del peso di 4 kg e del diametro di 75 mm, a facce piane, deve essere fatto cadere da un'altezza (minimo di 150 mm) pari a  $H = M/20$  (metri) dove M è la massa totale, espressa in chilogrammi, dell'intero estintore in funzionamento. L'estintore deve essere appoggiato su una superficie rigida e piana e deve essere caricato:

- verticalmente, nella sua posizione normale;
- orizzontalmente, con il dispositivo di chiusura rivolto verso la superficie di appoggio.

In ciascuna delle suddette posizioni, il dispositivo di chiusura deve essere direttamente caricato dal martello lasciato cadere dall'altezza H e nel punto di impatto stabilito dall'autorità incaricata ad effettuare la prova.

**ANOMALIE RICONTRABILI****04.01.02.A01 Difetti alle valvole di sicurezza**

Difetti di funzionamento delle valvole di sicurezza.

**04.01.02.A02 Perdita di carico**

Perdita di carico dell'agente estinguente nel caso specifico della polvere estinguente.

#### **04.01.02.A03 Anomalie di funzionamento**

Difetti di funzionamento dei dispositivi antincendio.

#### **04.01.02.A04 Mancanza certificazione antincendio**

Mancanza o perdita delle caratteristiche antincendio.

### **CONTROLLI ESEGUIBILI DA PERSONALE SPECIALIZZATO**

#### **04.01.02.C01 Controllo carica**

*Cadenza: ogni mese*

*Tipologia: Controllo a vista*

Verifica che l'indicatore di pressione sia all'interno del campo verde.

- Requisiti da verificare: 1) *(Attitudine al) controllo della portata dei fluidi;* 2) *(Attitudine al) controllo della tenuta;* 3) *Efficienza.*
- Anomalie riscontrabili: 1) *Perdita di carico.*
- Ditte specializzate: *Tecnico antincendio, Specializzati vari.*

#### **04.01.02.C02 Controllo generale**

*Cadenza: ogni mese*

*Tipologia: Controllo a vista*

Controllo dello stato generale e della corretta collocazione degli estintori. Verificare inoltre che non vi siano ostacoli che ne impediscano il corretto funzionamento.

- Requisiti da verificare: 1) *Comodità di uso e manovra;* 2) *Efficienza.*
- Ditte specializzate: *Tecnico antincendio, Specializzati vari.*

#### **04.01.02.C03 Controllo tenuta valvole**

*Cadenza: ogni 6 mesi*

*Tipologia: Registrazione*

Controllare che i dispositivi di sicurezza siano funzionanti.

- Requisiti da verificare: 1) *(Attitudine al) controllo della tenuta;* 2) *Comodità di uso e manovra.*
- Anomalie riscontrabili: 1) *Difetti alle valvole di sicurezza.*
- Ditte specializzate: *Tecnico antincendio, Specializzati vari.*

#### **04.01.02.C04 Controllo efficienza dispositivi (CAM)**

*Cadenza: ogni mese*

*Tipologia: Ispezione*

Verificare la corretta funzionalità dei dispositivi antincendio; controllare la relativa conformità antincendio.

- Requisiti da verificare: 1) *Utilizzo di materiali, elementi e componenti caratterizzati da un'elevata durabilità;* 2) *Utilizzo di tecniche costruttive che facilitino il disassemblaggio a fine vita.*
- Anomalie riscontrabili: 1) *Anomalie di funzionamento;* 2) *Mancanza certificazione antincendio.*
- Ditte specializzate: *Tecnico antincendio.*

### **MANUTENZIONI ESEGUIBILI DA PERSONALE SPECIALIZZATO**

#### **04.01.02.I01 Ricarica dell'agente estinguente**

*Cadenza: ogni 60 mesi*

Ricaricare l'estintore e montarlo in perfetto stato di efficienza.

- Ditte specializzate: *Tecnico antincendio, Specializzati vari.*

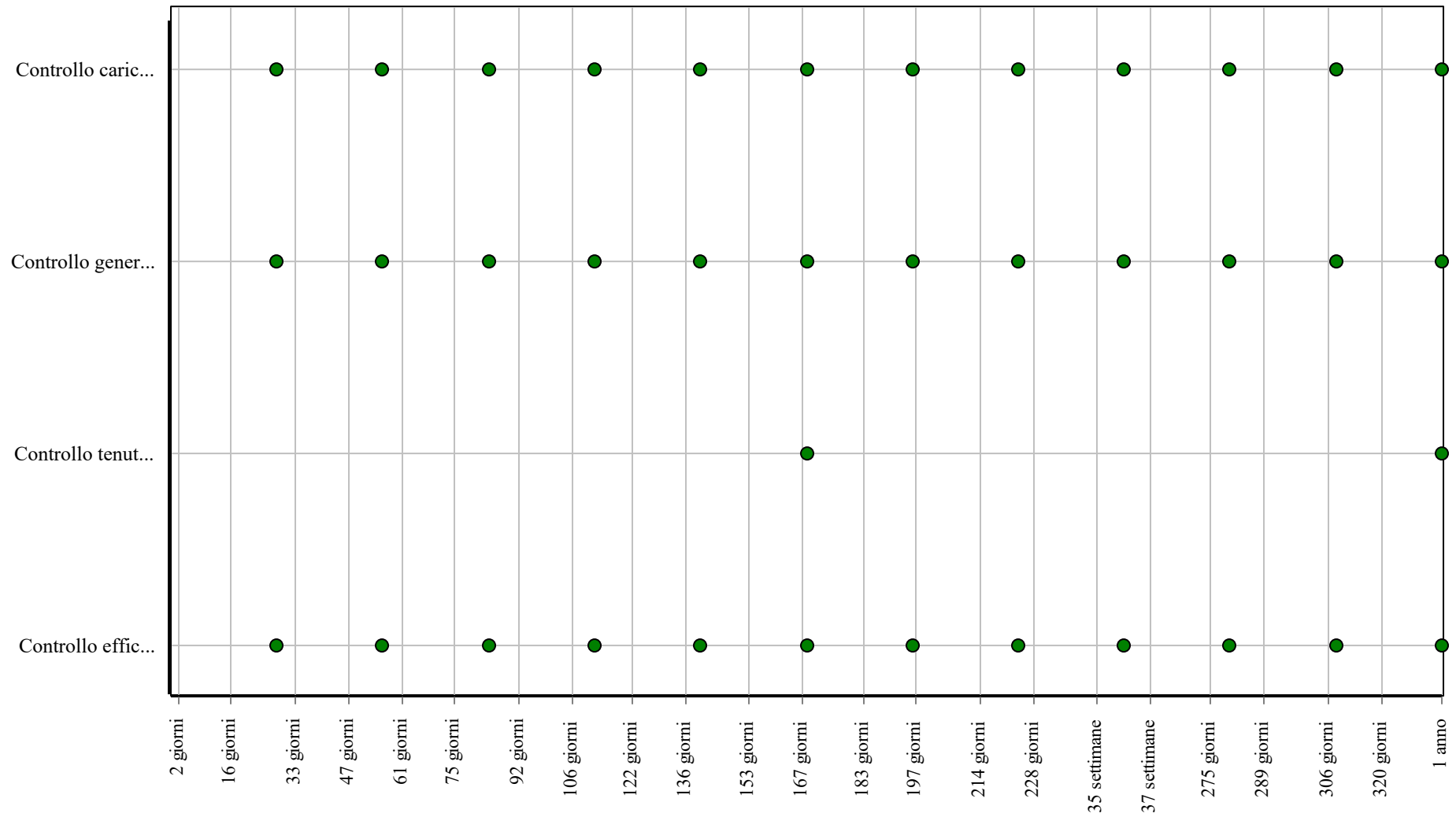
#### **04.01.02.I02 Revisione dell'estintore**

*Cadenza: ogni 60 mesi*

Revisione dell'estintore secondo le scadenze massime indicate dalla norma e secondo il tipo di agente estinguente utilizzato.

- Ditte specializzate: *Tecnico antincendio, Specializzati vari.*

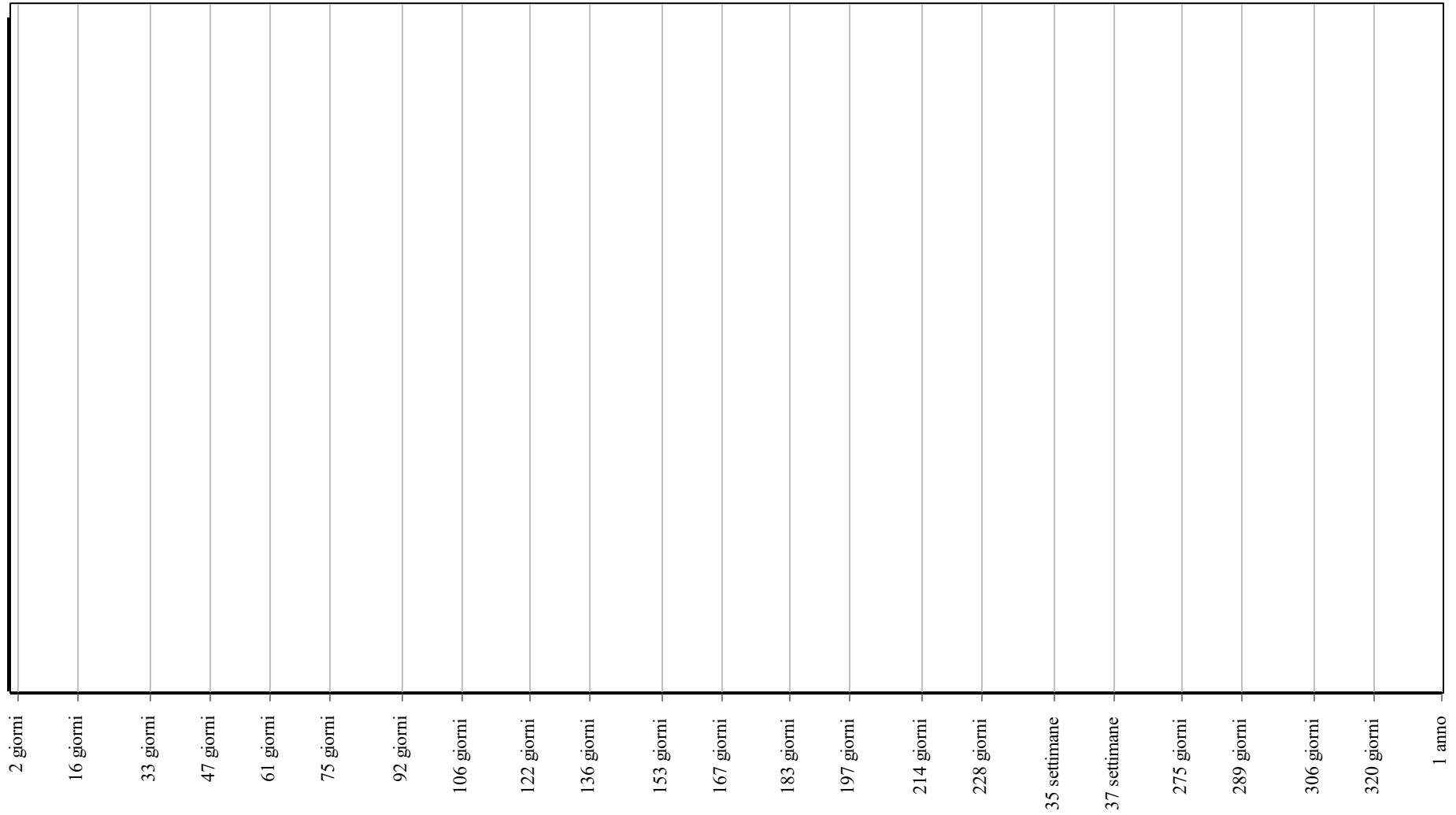
### Controlli: Estintori ad anidride carbonica



**Corpo d'Opera:** IMPIANTI DI SICUREZZA

**Unità Tecnologica:** Impianto di sicurezza e antincendio

### Interventi: Estintori ad anidride carbonica



**Corpo d'Opera:** IMPIANTI DI SICUREZZA

**Unità Tecnologica:** Impianto di sicurezza e antincendio

## Unità di segnalazione

Unità Tecnologica: 04.01

Impianto di sicurezza e antincendio

L'unità di segnalazione o lampeggiante è un dispositivo che consente un controllo e la visibilità degli accessi in caso di incendio. Sono realizzati con scatola esterna in policarbonato antiurto e con contenitore (in genere installato nella muratura) realizzato con materiale ad alta resistenza.

### ANOMALIE RICONTRABILI

#### 04.01.03.A01 Abbassamento livello di illuminazione

Abbassamento del livello di illuminazione delle unità di segnalazione.

#### 04.01.03.A02 Anomalie spie di segnalazione

Difetti delle spie di segnalazione del funzionamento delle lampade.

#### 04.01.03.A03 Avarie

Possibili avarie dovute a corto circuiti degli apparecchi, usura degli accessori, apparecchi inadatti.

#### 04.01.03.A04 Difetti batteria

Difetti di funzionamento del sistema di ricarica delle batterie.

#### 04.01.03.A05 Mancanza pittogrammi

Difficoltà di lettura dei pittogrammi a corredo delle lampade di emergenza.

#### 04.01.03.A06 Anomalie di funzionamento

Difetti di funzionamento dei dispositivi antincendio.

#### 04.01.03.A07 Mancanza certificazione antincendio

Mancanza o perdita delle caratteristiche antincendio.

### CONTROLLI ESEGUIBILI DA PERSONALE SPECIALIZZATO

#### 04.01.03.C01 Controllo generale

*Cadenza: ogni mese*

*Tipologia: Controllo a vista*

Controllo dello stato generale e dell'integrità delle unità di segnalazione.

- Anomalie riscontrabili: 1) *Abbassamento livello di illuminazione.*
- Ditte specializzate: *Elettricista.*

#### 04.01.03.C02 Controllo pittogrammi

*Cadenza: ogni mese*

*Tipologia: Controllo a vista*

Verificare il corretto posizionamento dei pittogrammi e che gli stessi siano facilmente leggibili.

- Anomalie riscontrabili: 1) *Mancanza pittogrammi.*
- Ditte specializzate: *Elettricista.*

#### 04.01.03.C03 Verifica batterie

*Cadenza: ogni 3 mesi*

*Tipologia: Ispezione*

Controllare lo stato delle batterie verificando il corretto caricamento delle stesse.

- Anomalie riscontrabili: 1) *Difetti batteria.*
- Ditte specializzate: *Elettricista.*

#### 04.01.03.C04 Controllo efficienza dispositivi (CAM)

*Cadenza: ogni mese*

*Tipologia: Ispezione*

Verificare la corretta funzionalità dei dispositivi antincendio; controllare la relativa conformità antincendio.

- Requisiti da verificare: 1) *Utilizzo di materiali, elementi e componenti caratterizzati da un'elevata durabilità;* 2) *Utilizzo di tecniche costruttive che facilitino il disassemblaggio a fine vita.*
- Anomalie riscontrabili: 1) *Anomalie di funzionamento;* 2) *Mancanza certificazione antincendio.*
- Ditte specializzate: *Tecnico antincendio.*



### **04.01.03.I01 Ripristino pittogrammi**

*Cadenza: quando occorre*

Ripristinare i pittogrammi deteriorati e/o danneggiati.

- Ditte specializzate: *Elettricista.*

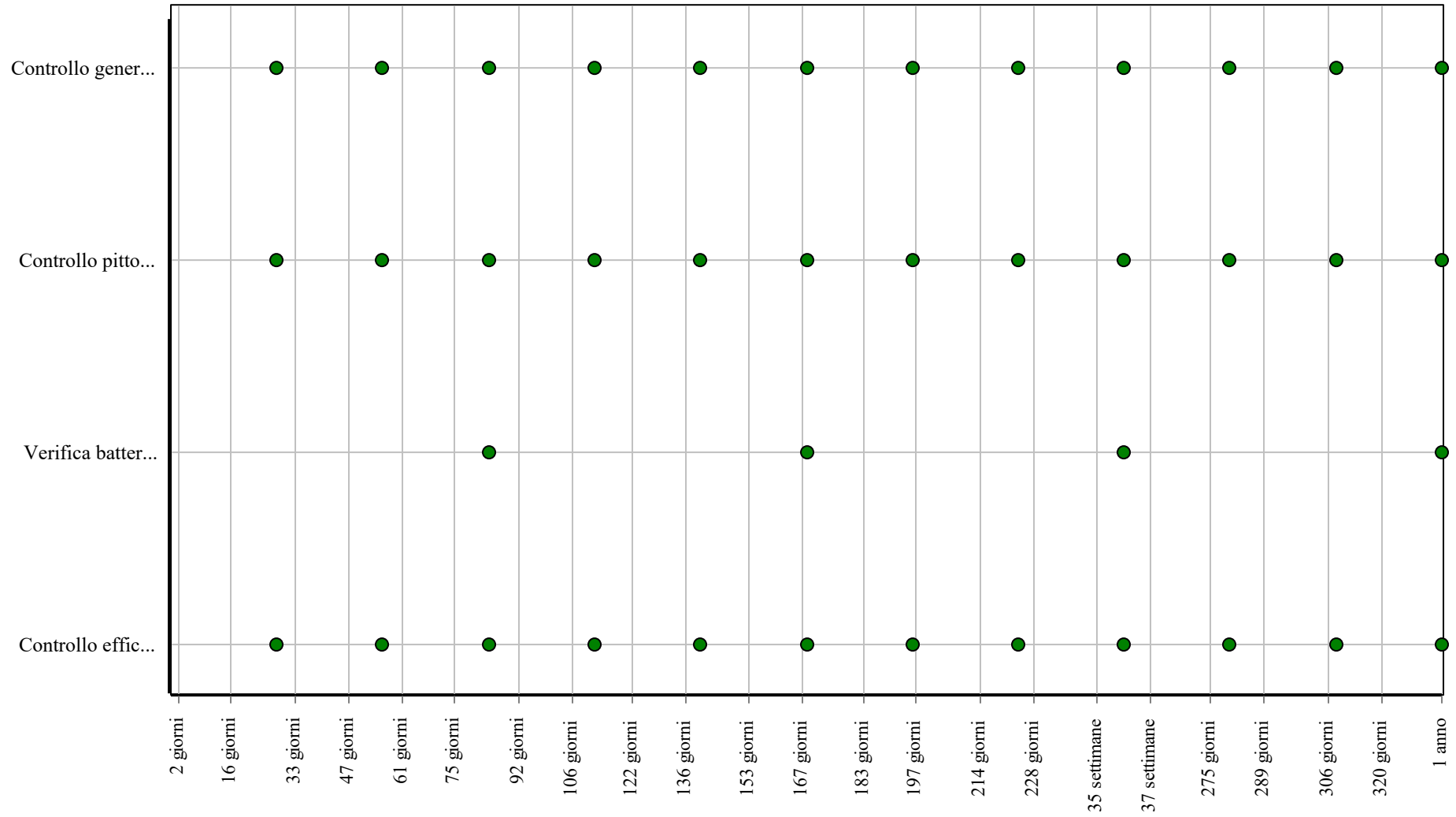
### **04.01.03.I02 Sostituzione**

*Cadenza: quando occorre*

Sostituzione delle unità e dei relativi elementi accessori secondo la durata di vita media indicate dal produttore.

- Ditte specializzate: *Elettricista.*

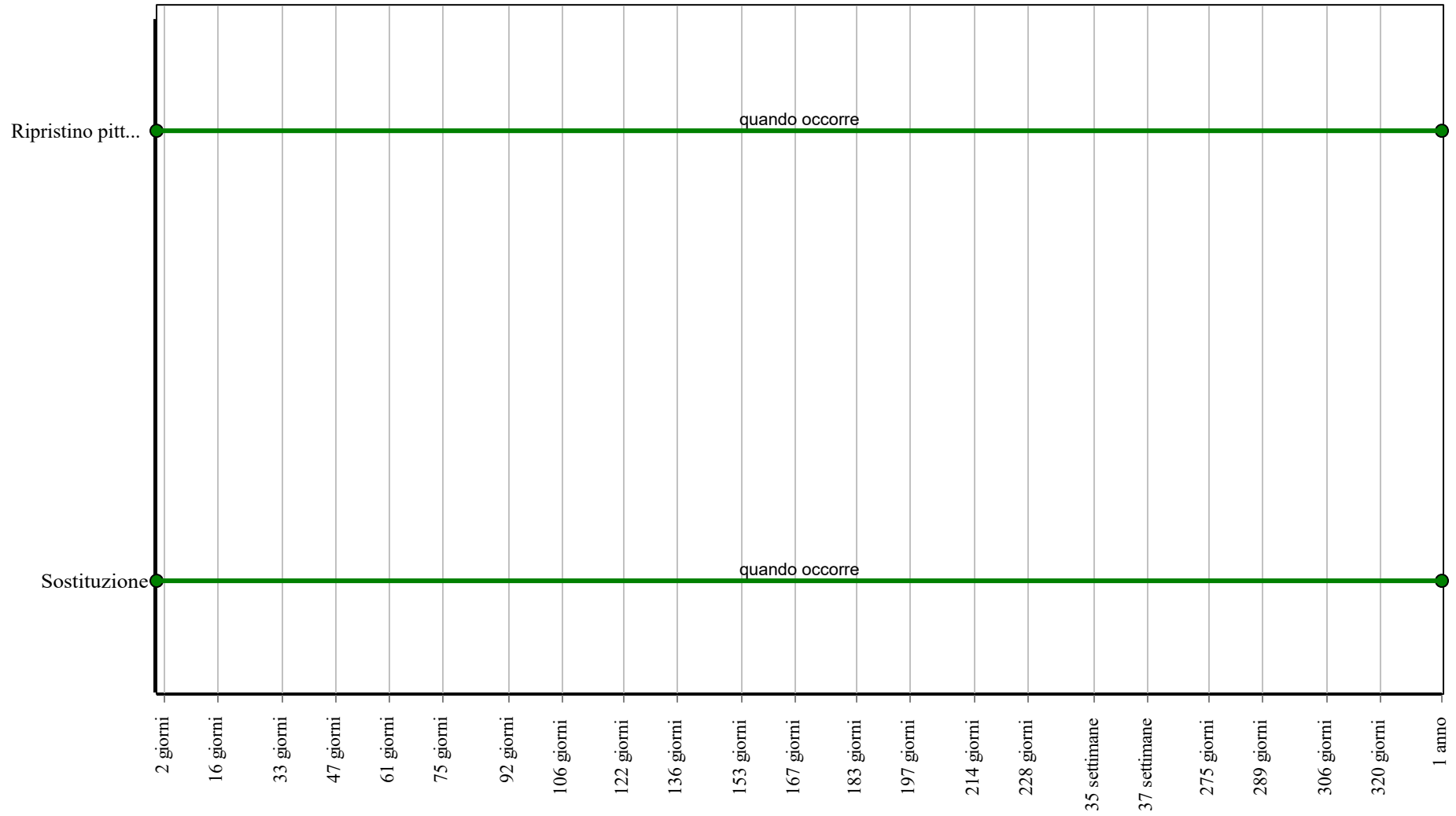
### Controlli: Unità di segnalazione



**Corpo d'Opera:** IMPIANTI DI SICUREZZA

**Unità Tecnologica:** Impianto di sicurezza e antincendio

### Interventi: Unità di segnalazione



**Corpo d'Opera:** IMPIANTI DI SICUREZZA

**Unità Tecnologica:** Impianto di sicurezza e antincendio

# INDICE

1) PIANO DI MANUTENZIONE	pag.	<a href="#">2</a>
2) Conformità ai criteri ambientali minimi	pag.	<a href="#">5</a>
3) STRUTTURE	pag.	<a href="#">7</a>
" 1) Strutture in elevazione in acciaio	pag.	<a href="#">8</a>
" 1) Travi	pag.	<a href="#">12</a>
" 2) Elemento Manutenibile: 01.01.02	pag.	<a href="#">15</a>
4)	pag.	<a href="#">18</a>
" 1) Pareti interne	pag.	<a href="#">19</a>
" 1) Lastre di cartongesso	pag.	<a href="#">23</a>
" 2) Elemento Manutenibile: 02.01.02	pag.	<a href="#">25</a>
" 2) Rivestimenti interni	pag.	<a href="#">28</a>
" 1) Intonaco	pag.	<a href="#">30</a>
" 2) Rivestimenti in ceramica	pag.	<a href="#">33</a>
" 3) Tinteggiature e decorazioni	pag.	<a href="#">35</a>
" 3) Infissi interni	pag.	<a href="#">38</a>
" 1) Porte	pag.	<a href="#">43</a>
" 2) Porte tagliafuoco	pag.	<a href="#">46</a>
" 4) Pavimentazioni interne	pag.	<a href="#">51</a>
" 1) Rivestimenti ceramici	pag.	<a href="#">53</a>
" 5) Impianto di distribuzione acqua fredda e calda	pag.	<a href="#">56</a>
" 1) Apparecchi sanitari e rubinetteria	pag.	<a href="#">60</a>
" 2) Cassette di scarico a zaino	pag.	<a href="#">65</a>
5) IMPIANTI TECNOLOGICI TRADIZIONALI	pag.	<a href="#">69</a>
" 1) Ascensori e montacarichi	pag.	<a href="#">70</a>
" 1) Cabina	pag.	<a href="#">71</a>
" 2) Guide cabina	pag.	<a href="#">75</a>
" 3) Macchinari elettromeccanici	pag.	<a href="#">79</a>
" 4) Porte di piano	pag.	<a href="#">83</a>
" 5) Pulsantiera	pag.	<a href="#">87</a>
" 6) Quadro di manovra	pag.	<a href="#">90</a>
" 2) Impianto elettrico	pag.	<a href="#">94</a>
" 1) Canalizzazioni in PVC	pag.	<a href="#">96</a>
" 2) Fusibili	pag.	<a href="#">100</a>
" 3) Interruttori	pag.	<a href="#">103</a>
" 4) Prese e spine	pag.	<a href="#">107</a>
" 5) Quadri di bassa tensione	pag.	<a href="#">111</a>
" 6) Quadri di media tensione	pag.	<a href="#">115</a>
" 3) Impianto di climatizzazione	pag.	<a href="#">120</a>
" 1) Alimentazione ed adduzione	pag.	<a href="#">124</a>
" 2) Canali in materiale plastico	pag.	<a href="#">128</a>
" 3) Filtri compositi	pag.	<a href="#">132</a>
" 4) Pompe di calore (per macchine frigo)	pag.	<a href="#">137</a>

" 5) Strato coibente .....	pag. <a href="#">141</a>
" 6) Tubi in acciaio .....	pag. <a href="#">144</a>
" 7) Tubi in rame .....	pag. <a href="#">148</a>
" 8) Ventilconvettori e termovettori .....	pag. <a href="#">152</a>
6) IMPIANTI DI SICUREZZA .....	pag. <a href="#">156</a>
" 1) Impianto di sicurezza e antincendio .....	pag. <a href="#">157</a>
" 1) Porte REI .....	pag. <a href="#">158</a>
" 2) Estintori ad anidride carbonica .....	pag. <a href="#">163</a>
" 3) Unità di segnalazione .....	pag. <a href="#">168</a>